



TRIBUNAL DE CONTAS DO ESTADO DO PARANÁ

Coordenadoria de Fiscalização Municipal

PROCESSO Nº: 275942/16

ENTIDADE: MUNICÍPIO DE PALMAS

ASSUNTO: PRESTAÇÃO DE CONTAS DO EXERCÍCIO FINANCEIRO DE 2015

INSTRUÇÃO Nº: 4046/2016 - COFIM - PRIMEIRO EXAME

MUNICÍPIO DE PALMAS. Prestação de Contas do exercício de 2015. Primeiro Exame. **Contas com Restrições - Cabe aplicação de multa.**

SUMÁRIO DO ESCOPO DA ANÁLISE E INDICAÇÃO DAS OCORRÊNCIAS APONTADAS NESTA INSTRUÇÃO

DESCRIÇÃO DOS ITENS DE ANÁLISE	ITENS CONSTATADOS	ITENS NÃO CONSTATADOS
CONTROLE INTERNO		
Ausência de encaminhamento do Relatório do Controle Interno.		Nada Constatado
O Relatório do Controle Interno encaminhado não apresenta os conteúdos mínimos prescritos pelo Tribunal.		Nada Constatado
O Relatório do Controle Interno apresenta ocorrência de irregularidade passível de desaprovação da gestão.		Nada Constatado
RESULTADO ORÇAMENTÁRIO/FINANCEIRO		
Resultado orçamentário/financeiro de fontes não vinculadas a programas, convênios, operações de créditos e RPPS.		Nada Constatado
RESULTADO PATRIMONIAL		
Ausência de encaminhamento do Balanço Patrimonial emitido pela Contabilidade e/ou da respectiva publicação. Considera ainda a hipótese de a publicação não atender às especificações.		Nada Constatado
Divergências de saldos em quaisquer das classes ou grupos do Balanço Patrimonial entre os dados do SIM-AM e a Contabilidade.	Há Restrição	
AValiação da aplicação no ensino básico municipal		
Aplicação do índice mínimo de 25% em manutenção e desenvolvimento da educação básica municipal		Nada Constatado
Aplicação de no mínimo 60% dos recursos do FUNDEB na remuneração do magistério.		Nada Constatado
Aplicação de no mínimo 95% dos recursos do FUNDEB no exercício da arrecadação. Saldo deixado de aplicar no primeiro trimestre do exercício seguinte excede a 5%.		Nada Constatado
AValiação da aplicação em ações de saúde municipal		
Aplicação do índice mínimo de 15% em serviços e ações de saúde pública		Nada Constatado
ASPECTOS FISCAIS - LEI DE RESPONSABILIDADE FISCAL		
Limite de despesas com pessoal – não retorno ao limite no prazo legal.		Nada Constatado



TRIBUNAL DE CONTAS DO ESTADO DO PARANÁ

Coordenadoria de Fiscalização Municipal

Limite de despesas com pessoal – não redução de 1/3 no prazo legal.		Nada Constatado
Ausência da Declaração de realização da Audiência Pública para avaliação das metas fiscais.		Nada Constatado
Limite fixado para a Dívida Consolidada – extrapolação do teto ou não redução do percentual mínimo anual de 1/15.		Nada Constatado
Não comprovação de publicação dos Relatórios Resumidos da Execução Orçamentária – RREO, no exercício de 2015 (conforme Agenda de Obrigações).		Nada Constatado
Não comprovação de publicação dos Relatórios de Gestão Fiscal – RGF no exercício de 2015 (conforme Agenda de Obrigações).		Nada Constatado
MULTAS DECORRENTES DE ATRASO NA ENTREGA DA PRESTAÇÃO DE CONTAS		
Multa - Entrega dos dados do mês 13 - encerramento do exercício do Sistema SIM-AM com atraso.	Ressalva com Multa	
Entrega dos documentos que compõem a Prestação de Contas com atraso.	Ressalva com Multa	
OUTRAS VERIFICAÇÕES		
Acompanhamento de Acórdão do TCE/PR.		Nada Constatado

PRELIMINARES

Trata-se da prestação de contas do **MUNICÍPIO DE PALMAS**, relativa ao exercício financeiro de 2015, cujo conteúdo e estruturação encontram-se definidos na Instrução Normativa nº 114/2016, do Tribunal de Contas do Paraná.

A presente Instrução tem por finalidade reportar às demonstrações da execução orçamentária, financeira, patrimonial e de resultados relativos ao período abrangido pelo processo e verificar o atendimento dos aspectos legais a que estão sujeitos os atos de gestão, nos termos da Constituição Federal, art. 31, da Lei Complementar nº 113/2005 e do Regimento Interno - Resolução nº 01/2006 e atualizações.

O exame realizado no processo deteve-se na verificação do cumprimento dos procedimentos aplicáveis à Administração Pública e na avaliação de pontos de controle atinentes ao cumprimento de princípios constitucionais e de normas pertinentes, especialmente a Lei Complementar nº 101/00, com o objetivo de instruir a emissão do Parecer Prévio sobre as contas de Governo prestadas pelo Chefe do Poder Executivo Municipal.



TRIBUNAL DE CONTAS DO ESTADO DO PARANÁ

Coordenadoria de Fiscalização Municipal

PARTE I - EXPOSITIVA

Este título contempla as principais peças da execução orçamentária, financeira, patrimonial e de resultado, na conformação aos formatos estabelecidos pela Lei nº 4.320/64, além dos demonstrativos relativos ao atendimento das exigências legais e constitucionais. Os valores que serão reproduzidos foram extraídos da base de dados de responsabilidade exclusiva da entidade municipal, transmitidas no âmbito do Sistema de Informações Municipais - SIM.

RESPONSÁVEIS PELA ENTIDADE

CARGO/FUNÇÃO	NOME	CPF	INÍCIO	FINAL	CRC
Prefeito	HILARIO ANDRASCHKO	007.510.149-15	01/09/2013	31/12/2016	
Contador	EZEQUIEL HECKLER GOULART	897.455.079-20	01/01/2004	31/12/2016	38.760/O-0
Controle Interno	JULIO CESAR DRESCH	026.335.569-14	15/12/2007	31/12/2016	

1 - PLANEJAMENTO GOVERNAMENTAL

1.1 - PLANO PLURIANUAL

Aprovado pela Lei Municipal nº 2204/2014 de 01/01/2014

1.2 - DIRETRIZES ORÇAMENTÁRIAS

As Diretrizes para elaboração da proposta orçamentária foram aprovadas pela Lei Municipal nº 2244/2014 de 1 /1 /2015

1.3 - ORÇAMENTO ANUAL

O Orçamento para o exercício foi aprovado pela Lei Municipal nº 2254/2014, de 1/1/2015.

2 - EXECUÇÃO ORÇAMENTÁRIA

2.1 - ALTERAÇÕES NO ORÇAMENTO

TIPO DE CRÉDITO ADICIONAL	LEI Nº
a) Créditos Suplementares	2335/2015
b) Créditos Especiais	2337/2015, 2334/2015, 2356/2015, 2301/2015, 2336/2015, 2294/2015, 2358/2015
c) Créditos Extraordinários	Não houve



TRIBUNAL DE CONTAS DO ESTADO DO PARANÁ

Coordenadoria de Fiscalização Municipal

Resumo das Alterações:

TIPO DE CRÉDITO ADICIONAL	VALOR
Créditos Especiais	14.466.911,05
Créditos Extraordinários	0,00
Créditos Suplementares	5.600.000,00
TOTAL	20.066.911,05

ORIGEM DOS RECURSOS	VALOR
Cancelamento de Dotações	5.842.099,62
Excesso de Arrecadação	6.884.236,16
Operações de Crédito	0,00
Superávit Financeiro	7.340.575,27
TOTAL	20.066.911,05

2.2 - BALANÇO ORÇAMENTÁRIO

MUNICÍPIO DE PALMAS BALANÇO ORÇAMENTÁRIO 12/2015

RECEITAS ORÇAMENTÁRIAS	PREVISÃO INICIAL	PREVISÃO ATUALIZADA	RECEITAS REALIZADAS	SALDO
		(a)	(b)	c=(b-a)
RECEITAS CORRENTES	126.321.760,65	126.321.760,65	81.535.088,01	- 44.786.672,64
RECEITA TRIBUTÁRIA	11.966.000,00	11.966.000,00	9.314.214,45	- 2.651.785,55
Impostos	7.250.000,00	7.250.000,00	7.626.248,40	376.248,40
Taxas	4.056.000,00	4.056.000,00	1.669.295,41	- 2.386.704,59
Contribuição de Melhoria	660.000,00	660.000,00	18.670,64	- 641.329,36
(-) Deduções da Receita Tributária	0,00	0,00	0,00	0,00
RECEITA DE CONTRIBUIÇÕES	2.058.000,00	2.058.000,00	1.207.960,16	- 850.039,84
Contribuições Sociais	0,00	0,00	0,00	0,00
Contribuições de Intervenção no Domínio Econômico	0,00	0,00	0,00	0,00
Contribuição de Iluminação Pública	2.058.000,00	2.058.000,00	1.207.960,16	- 850.039,84
(-) Deduções da Receita de Contribuições	0,00	0,00	0,00	0,00
RECEITA PATRIMONIAL	5.757.800,00	5.757.800,00	1.786.975,69	- 3.970.824,31
Receitas Imobiliárias	1.007.400,00	1.007.400,00	46.277,14	- 961.122,86
Receitas de Valores Mobiliários	4.294.400,00	4.294.400,00	1.740.698,55	- 2.553.701,45
Receita de Concessões e Permissões	456.000,00	456.000,00	0,00	- 456.000,00
Compensações Financeiras	0,00	0,00	0,00	0,00
Receita Decorrente do Direito de Exploração de Bens Públicos em Áreas de Domínio Público	0,00	0,00	0,00	0,00
Receita de Cessão de Direitos	0,00	0,00	0,00	0,00
Outras Receitas Patrimoniais	0,00	0,00	0,00	0,00
(-) Deduções da Receita Patrimonial	0,00	0,00	0,00	0,00



TRIBUNAL DE CONTAS DO ESTADO DO PARANÁ

Coordenadoria de Fiscalização Municipal

RECEITA AGROPECUÁRIA	408.000,00	408.000,00	0,00	- 408.000,00
Receita da Produção Vegetal	192.000,00	192.000,00	0,00	- 192.000,00
Receita da Produção Animal e Derivados	216.000,00	216.000,00	0,00	- 216.000,00
Outras Receitas Agropecuárias	0,00	0,00	0,00	0,00
(-) Deduções da Receita Agropecuária	0,00	0,00	0,00	0,00
RECEITA INDUSTRIAL	384.000,00	384.000,00	2.056,03	- 381.943,97
Receita da Indústria Extrativa Mineral	0,00	0,00	0,00	0,00
Receita da Indústria de Transformação	240.000,00	240.000,00	0,00	- 240.000,00
Receita da Indústria de Construção	144.000,00	144.000,00	2.056,03	- 141.943,97
Outras Receitas Industriais	0,00	0,00	0,00	0,00
(-) Deduções da Receita Industrial	0,00	0,00	0,00	0,00
RECEITA DE SERVIÇOS	3.000.010,50	3.000.010,50	948.733,87	- 2.051.276,63
Receita Bruta de Serviços	3.000.010,50	3.000.010,50	948.733,87	- 2.051.276,63
(-) Deduções da Receita de Serviços	0,00	0,00	0,00	0,00
TRANSFERÊNCIAS CORRENTES	91.452.989,50	91.452.989,50	67.054.842,82	- 24.398.146,68
Transferências Intergovernamentais	91.252.989,50	91.252.989,50	66.907.674,97	- 24.345.314,53
Transferências de Instituições Privadas	0,00	0,00	0,00	0,00
Transferências do Exterior	0,00	0,00	0,00	0,00
Transferências de Pessoas	0,00	0,00	0,00	0,00
Transferências de Convênios	200.000,00	200.000,00	147.167,85	- 52.832,15
Transferências para o Combate à Fome	0,00	0,00	0,00	0,00
OUTRAS RECEITAS CORRENTES	11.294.960,65	11.294.960,65	1.220.304,99	- 10.074.655,66
Multas e Juros de Mora	4.269.600,00	4.269.600,00	492.054,54	- 3.777.545,46
Indenizações e Restituições	1.508.266,65	1.508.266,65	135.140,41	- 1.373.126,24
Receita da Dívida Ativa	4.707.334,00	4.707.334,00	545.118,50	- 4.162.215,50
Receitas Decorrentes de Aportes Periódicos para Amortização de Déficit Atuarial do RPPS	0,00	0,00	0,00	0,00
Receitas Correntes Diversas	809.760,00	809.760,00	47.991,54	- 761.768,46
(-) Deduções de Outras Receitas Correntes	0,00	0,00	0,00	0,00
RECEITAS DE CAPITAL	34.495.789,51	34.495.789,51	8.068.679,42	- 26.427.110,09
OPERAÇÕES DE CRÉDITO	5.100.000,00	5.100.000,00	4.555.438,84	- 544.561,16
Operações de Crédito Internas	5.100.000,00	5.100.000,00	4.555.438,84	- 544.561,16
Operações de Crédito Externas	0,00	0,00	0,00	0,00
ALIENAÇÃO DE BENS	766.580,00	766.580,00	97,46	- 766.482,54
Alienação de Bens Móveis	298.580,00	298.580,00	0,00	- 298.580,00
Alienação de Bens Imóveis	468.000,00	468.000,00	97,46	- 467.902,54
AMORTIZAÇÕES DE EMPRÉSTIMOS	0,00	0,00	0,00	0,00
TRANSFERÊNCIAS DE CAPITAL	28.629.209,51	28.629.209,51	3.513.143,12	- 25.116.066,39
Transferências Intergovernamentais	25.298.000,00	25.298.000,00	940.000,00	- 24.358.000,00
Transferências de Instituições Privadas	0,00	0,00	0,00	0,00
Transferências do Exterior	0,00	0,00	0,00	0,00
Transferências de Pessoas	0,00	0,00	0,00	0,00
Transferências de Outras Instituições Públicas	0,00	0,00	0,00	0,00
Transferências de Convênios	3.331.209,51	3.331.209,51	2.573.143,12	- 758.066,39
Transferências para o Combate à Fome	0,00	0,00	0,00	0,00
OUTRAS RECEITAS DE CAPITAL	0,00	0,00	0,00	0,00
Integralização do Capital Social	0,00	0,00	0,00	0,00
Div. Ativa Prov. da Amortiz. de Emp. e Financ.	0,00	0,00	0,00	0,00



TRIBUNAL DE CONTAS DO ESTADO DO PARANÁ

Coordenadoria de Fiscalização Municipal

Receitas de Capital Diversas	0,00	0,00	0,00	0,00
SUBTOTAL DAS RECEITAS (I)	160.817.550,16	160.817.550,16	89.603.767,43	- 71.213.782,73
REFINANCIAMENTO (II)	0,00	0,00	0,00	0,00
Operações de Crédito Internas	0,00	0,00	0,00	0,00
Mobiliária	0,00	0,00	0,00	0,00
Contratual	0,00	0,00	0,00	0,00
Operações de Crédito Externas	0,00	0,00	0,00	0,00
Mobiliária	0,00	0,00	0,00	0,00
Contratual	0,00	0,00	0,00	0,00
SUBTOTAL COM REFINANCIAMENTO (III) = (I + II)	160.817.550,16	160.817.550,16	89.603.767,43	- 71.213.782,73
DÉFICIT (IV)	0,00	10.124.811,43	0,00	- 10.124.811,43
TOTAL (V) = (III + IV)	160.817.550,16	170.942.361,59	89.603.767,43	- 81.338.594,16
SALDOS DE EXERCÍCIOS ANTERIORES (Utilizados para Créditos Adicionais)	0,00	7.340.575,27	7.340.575,27	0,00
Superávit Financeiro	0,00	7.340.575,27	7.340.575,27	0,00
Reabertura de créditos adicionais	0,00	0,00	0,00	0,00

<u>DESPESAS ORÇAMENTÁRIAS</u>	DOTAÇÃO INICIAL (d)	DOTAÇÃO ATUALIZADA (e)	DESPESA EMPENHADAS (f)	DESPESAS LIQUIDADAS (g)	DESPESAS PAGAS (h)	SALDO DA DOTAÇÃO (i) = (e-f)
DESPESAS CORRENTES	119.882.699,50	126.425.399,87	72.447.524,84	71.658.547,73	66.724.378,49	53.977.875,03
PESSOAL E ENCARGOS SOCIAIS	47.261.212,00	49.181.741,67	35.340.133,99	35.340.133,99	35.336.366,90	13.841.607,68
JUROS E ENCARGOS DA DÍVIDA	1.440.000,00	1.440.000,00	508.242,18	508.242,18	508.242,18	931.757,82
OUTRAS DESPESAS CORRENTES	71.181.487,50	75.803.658,20	36.599.148,67	35.810.171,56	30.879.769,41	39.204.509,53
DESPESAS DE CAPITAL	36.474.850,66	44.156.961,72	12.034.800,40	11.343.218,28	9.834.368,37	32.122.161,32
INVESTIMENTOS	29.946.850,66	38.128.961,72	10.118.718,26	9.427.136,14	7.918.286,23	28.010.243,46
INVERSÕES FINANCEIRAS	2.328.000,00	1.828.000,00	0,00	0,00	0,00	1.828.000,00
AMORTIZAÇÃO DA DÍVIDA	4.200.000,00	4.200.000,00	1.916.082,14	1.916.082,14	1.916.082,14	2.283.917,86
RESERVA DE CONTINGÊNCIA	360.000,00	360.000,00	0,00	0,00	0,00	360.000,00
RESERVA DO RPPS	0,00	0,00	0,00	0,00	0,00	0,00
SUBTOTAL DAS DESPESAS (VI)	156.717.550,16	170.942.361,59	84.482.325,24	83.001.766,01	76.558.746,86	86.460.036,35
AMORTIZAÇÃO DA DÍVIDA/REFINANCIAMENTO (VII)	0,00	0,00	0,00	0,00	0,00	0,00
Amortização da Dívida Interna	0,00	0,00	0,00	0,00	0,00	0,00
Dívida Mobiliária	0,00	0,00	0,00	0,00	0,00	0,00
Outras Dívidas	0,00	0,00	0,00	0,00	0,00	0,00
Amortização da Dívida Externa	0,00	0,00	0,00	0,00	0,00	0,00
Dívida Mobiliária	0,00	0,00	0,00	0,00	0,00	0,00
Outras Dívidas	0,00	0,00	0,00	0,00	0,00	0,00
SUBTOTAL COM REFINANCIAMENTO (VIII) = (VI + VII)	156.717.550,16	170.942.361,59	84.482.325,24	83.001.766,01	76.558.746,86	86.460.036,35
SUPERÁVIT (IX)	4.100.000,00	0,00	5.121.442,19	6.602.001,42	13.045.020,57	- 5.121.442,19
TOTAL (X) = (VIII + IX)	160.817.550,16	170.942.361,59	89.603.767,43	89.603.767,43	89.603.767,43	81.338.594,16

Emitido pelo SIM-AM (Sistema de Informações Municipais - Acompanhamento Mensal) do TCE-PR.



TRIBUNAL DE CONTAS DO ESTADO DO PARANÁ

Coordenadoria de Fiscalização Municipal

2.3 - RESULTADOS ORÇAMENTÁRIOS/FINANCEIROS

2.3.1 - RESULTADO ORÇAMENTÁRIO/FINANCEIRO DE FONTES NÃO VINCULADAS A PROGRAMAS, CONVÊNIOS, OPERAÇÕES DE CRÉDITOS E RPPS

ESPECIFICAÇÃO	2013	%	2014	%	2015	%
1 - Receitas Correntes	58.842.432,52	99,99	66.127.843,65	100,00	72.229.934,03	100,00
2 - Receitas de Capital	5.325,09	0,01	221,85	0,00	97,46	0,00
3 - Soma da Receita (1+2)	58.847.757,61	100,00	66.128.065,50	100,00	72.230.031,49	100,00
4 - Despesas Correntes	51.749.243,86	87,94	55.141.116,62	83,39	62.442.966,68	86,45
5 - Despesas de Capital	2.995.383,08	5,09	4.204.127,51	6,36	4.857.501,42	6,73
6 - Soma da Despesa (4+5)	54.744.626,94	93,03	59.345.244,13	89,74	67.300.468,10	93,18
7 - RESULTADO ORÇAMENTÁRIO DO EXERCÍCIO (3-6)	4.103.130,67	6,97	6.782.821,37	10,26	4.929.563,39	6,82
8 - Interferências Financeiras	-1.835.500,00	-3,12	-2.107.700,00	-3,19	-2.380.000,00	-3,30
9 - RESULTADO DA EXECUÇÃO ORÇAMENTÁRIA DO EXERCÍCIO (7+8)	2.267.630,67	3,85	4.675.121,37	7,07	2.549.563,39	3,53
10 - Cancelamento de Restos a Pagar	0,00	0,00	78.955,37	0,12	1.220,20	0,00
11 - Inscrição/Baixa de Realizável por Cisão, Fusão ou Extinção	0,00	0,00	0,00	0,00	0,00	0,00
12 - Despesas Não Empenhadas	0,00	0,00	0,00	0,00	0,00	0,00
13 - RESULTADO AJUSTADO DO EXERCÍCIO (9+10+11-12)	2.267.630,67	3,85	4.754.076,74	7,19	2.550.783,59	3,53
14 - Superávit/Déficit do Exercício Anterior	-1.534.177,97	-2,61	733.452,70	1,11	5.487.529,44	7,60
15 - RESULTADO FINANCEIRO ACUMULADO DO EXERCÍCIO (13+14)	733.452,70	1,25	5.487.529,44	8,30	8.038.313,03	11,13

Nota 1 – O demonstrativo é composto pelos recursos não vinculados a programas, convênios, operações de crédito e Regime Próprio de Previdência Social, conforme Instrução Normativa nº 108/2015.

Nota 2 – Será gerada restrição para a entidade quando a linha 15 "RESULTADO FINANCEIRO ACUMULADO DO EXERCÍCIO (13 + 14)" for negativo (Deficitário) no exercício de 2015 e o valor do resultado financeiro acumulado do exercício anterior (2014) for superávit, ou o valor do déficit acumulado do exercício anterior (2014) for inferior ao resultado financeiro acumulado (déficit) apurado no exercício de 2015, conforme definido na Instrução Normativa nº 108/2015.

2.3.2 - RESULTADO ORÇAMENTÁRIO/FINANCEIRO - TODAS AS FONTES

ESPECIFICAÇÃO	2013	%	2014	%	2015	%
1 - Receitas Correntes	68.812.668,91	97,19	74.438.548,92	93,79	81.535.088,01	91,00
2 - Receitas de Capital	1.991.511,12	2,81	4.929.323,56	6,21	8.068.679,42	9,00
3 - Soma da Receita (1+2)	70.804.180,03	100,00	79.367.872,48	100,00	89.603.767,43	100,00
4 - Despesas Correntes	60.594.024,39	85,58	65.136.357,70	82,07	72.447.524,84	80,85



TRIBUNAL DE CONTAS DO ESTADO DO PARANÁ

Coordenadoria de Fiscalização Municipal

5 - Despesas de Capital	7.587.180,77	10,72	10.505.894,87	13,24	12.034.800,40	13,43
6 - Soma da Despesa (4+5)	68.181.205,16	96,30	75.642.252,57	95,31	84.482.325,24	94,28
7 - RESULTADO ORÇAMENTÁRIO DO EXERCÍCIO (3-6)	2.622.974,87	3,70	3.725.619,91	4,69	5.121.442,19	5,72
8 - Interferências Financeiras	-1.835.500,00	-2,59	-2.107.700,00	-2,66	-2.380.000,00	-2,66
9 - RESULTADO DA EXECUÇÃO ORÇAMENTÁRIA DO EXERCÍCIO (7+8)	787.474,87	1,11	1.617.919,91	2,04	2.741.442,19	3,06
10 - Cancelamento de Restos a Pagar	0,00	0,00	105.095,06	0,13	3.329,32	0,00
11 - Inscrição/Baixa de Realizável por Cisão, Fusão ou Extinção	0,00	0,00	0,00	0,00	0,00	0,00
12 - Despesas Não Empenhadas	0,00	0,00	0,00	0,00	0,00	0,00
13 - RESULTADO AJUSTADO DO EXERCÍCIO (9+10+11-12)	787.474,87	1,11	1.723.014,97	2,17	2.744.771,51	3,06
14 - Superávit/Déficit do Exercício Anterior	1.240.421,34	1,75	2.027.896,21	2,56	3.750.911,18	4,19
15 - RESULTADO FINANCEIRO ACUMULADO DO EXERCÍCIO (13+14)	2.027.896,21	2,86	3.750.911,18	4,73	6.495.682,69	7,25

Nota 1 – O demonstrativo tem caráter informativo, nos termos da Instrução Normativa nº 108/2015.

2.4 - DEMONSTRATIVO DO SUPERÁVIT/DÉFICIT FINANCEIRO

2.4.1 - DEMONSTRATIVO DO SUPERÁVIT/DÉFICIT FINANCEIRO DAS FONTES LIVRES

Período	Ativo Líquido	Passivo Descoberto
Resultado do Exercício de (2013)	733.452,70	0,00
Resultado do Exercício de (2014)	5.487.529,44	0,00
Resultado do Exercício de (2015)	8.038.313,03	0,00





TRIBUNAL DE CONTAS DO ESTADO DO PARANÁ

Coordenadoria de Fiscalização Municipal

2.4.2 - DEMONSTRATIVO DO SUPERÁVIT/DÉFICIT FINANCEIRO DE TODAS AS FONTES

Período	Ativo Líquido	Passivo Descoberto
Resultado do Exercício de (2013)	2.027.896,21	0,00
Resultado do Exercício de (2014)	3.750.911,18	0,00
Resultado do Exercício de (2015)	6.495.682,69	0,00



3 - ASPECTOS FINANCEIROS

3.1 - BALANÇO FINANCEIRO

MUNICÍPIO DE PALMAS
BALANÇO FINANCEIRO
12/2015

INGRESSOS			DISPÊNDIOS		
ESPECIFICAÇÃO	Exercício Atual	Exercício Anterior	ESPECIFICAÇÃO	Exercício Atual	Exercício Anterior
Receita Orçamentária (I)	89.603.767,43	79.367.872,48	Despesa Orçamentária (VI)	84.482.325,24	75.642.252,57
Ordinária	57.365.513,63	52.941.920,63	Ordinária	44.564.855,35	39.322.653,04
Vinculada	32.238.253,80	26.425.951,85	Vinculada	39.917.469,89	36.319.599,53
Transferências do FUNDEB	19.551.209,54	17.578.386,97	Transferências do FUNDEB	18.241.966,61	16.459.858,96
Transferências Voluntárias	4.602.503,21	3.059.694,19	Transferências Voluntárias	4.067.636,33	4.962.919,62
Alienação de Bens	113,69	1.619,23	Alienação de Bens	110,27	24.577,25
Operações de Crédito	4.566.773,78	2.980.226,98	Operações de Crédito	4.599.694,80	3.200.000,00
Contratos de Rateio de Consórcios Públicos	0,00	0,00	Contratos de Rateio de Consórcios Públicos	0,00	0,00
Regime Próprio de Previdência	0,00	0,00	Regime Próprio de Previdência	0,00	0,00
Transferências de Programas	8.204.458,95	7.199.885,81	Transferências de Programas	8.514.526,01	8.134.088,82
Valores Restituíveis	0,00	0,00	Antecipação da Receita Orçamentária - ARO	0,00	0,00
Outras Origens	4.082.911,69	3.835.388,95	Valores Restituíveis	0,00	0,00
Deduções da Receita Orçamentária	- 8.769.717,06	- 8.229.250,28	Outras Origens	4.493.535,87	3.538.154,88
Transferências Financeiras Recebidas (II)	0,00	0,00	Transferências Financeiras Concedidas (VII)	2.380.000,00	2.107.700,00



TRIBUNAL DE CONTAS DO ESTADO DO PARANÁ

Coordenadoria de Fiscalização Municipal

Recebimentos Extraorçamentários (III)	15.337.861,47	13.693.632,79	Pagamentos Extraorçamentários (VIII)	13.868.437,42	11.513.878,93
Inscrição de Restos a Pagar Processados	6.443.019,15	6.080.157,44	Pagamentos de Restos a Pagar Processados	6.149.554,33	3.311.471,39
Inscrição de Restos a Pagar Não Processados	1.480.559,23	574.191,27	Pagamentos de Restos a Pagar Não Processados	308.987,97	892.229,33
Realizável - Inscrição	0,00	0,00	Realizável-	0,00	0,00
Cisão, Fusão ou Extinção			Cancelam./Baixa		
Valores Restituíveis	7.414.283,09	7.039.284,08	Cisão, Fusão, Extin.		
Antecipação da Receita Orçamentária - ARO	0,00	0,00	Valores Restituíveis	7.409.895,12	7.310.178,21
			Antecipação da Receita Orçamentária - ARO	0,00	0,00
Saldo em Espécie do Exercício Anterior (IV)	12.867.637,25	9.069.963,48	Saldo em Espécie para o Exercício Seguinte (IX)	17.078.503,49	12.867.637,25
Caixa e Equivalentes de Caixa	12.867.637,25	9.069.963,48	Caixa e Equivalentes de Caixa	17.078.503,49	12.867.637,25
Realizável	0,00	0,00	Realizável	0,00	0,00
TOTAL (V) = (I+II+III+IV)	117.809.266,15	102.131.468,75	TOTAL (X) = (VI+VII+VIII+IX)	117.809.266,15	102.131.468,75

Emitido pelo SIM-AM (Sistema de Informações Municipais - Acompanhamento Mensal) do TCE-PR.

4 - ASPECTOS PATRIMONIAIS

4.1 - BALANÇO PATRIMONIAL

MUNICÍPIO DE PALMAS
BALANÇO PATRIMONIAL
12/2015

ATIVO			PASSIVO		
ESPECIFICAÇÃO	Exercício Atual	Exercício Anterior	ESPECIFICAÇÃO	Exercício Atual	Exercício Anterior
ATIVO CIRCULANTE	29.238.702,64	25.697.120,74	PASSIVO CIRCULANTE	9.267.885,62	9.193.484,81
Caixa e Equivalentes de Caixa	17.078.503,49	12.867.637,25	Obrigações Trabalhistas, Previdenciárias e Assistenciais a pagar a Curto Prazo	71.717,14	94.227,81
Créditos a Curto Prazo	12.157.052,41	12.826.336,75	Empréstimos e Financiamentos	436.131,61	659.608,73
Créditos Tributários a Receber	0,00	0,00	Fornecedores e Contas a Pagar	7.022.088,97	6.706.088,34
Clientes	0,00	0,00	Obrigações Fiscais	0,00	0,00
Crédito de Transferências a Receber	0,00	0,00	Obrigações de Repartição a Outros Entes	0,00	0,00
Empréstimos e Financiamentos Concedidos	1.105.475,45	1.105.475,45	Provisões a Curto Prazo	0,00	0,00
Dívida Ativa Tributária	11.060.525,64	11.729.809,98	Demais Obrigações a Curto Prazo	1.737.947,90	1.733.559,93
Dívida Ativa Não Tributária	0,00	0,00	PASSIVO NÃO-CIRCULANTE	7.824.232,34	9.717.259,11
(-) Ajuste de Perdas de Créditos a Curto Prazo	- 8.948,68	- 8.948,68	Obrigações Trabalhistas, Previdenciárias e Assistenciais a pagar a Longo Prazo	0,00	2.020.295,69
Demais Créditos e Valores a Curto Prazo	3.146,74	3.146,74	Empréstimos e Financiamentos a Longo Prazo	7.824.232,34	7.696.963,42
Investimentos e Aplicações Temporárias a Curto Prazo	0,00	0,00	Fornecedores a Longo Prazo	0,00	0,00
Estoques	0,00	0,00	Obrigações Fiscais a Longo Prazo	0,00	0,00
VPD Pagas Antecipadamente	0,00	0,00	Provisões a Longo Prazo	0,00	0,00
			Demais Obrigações a Longo Prazo	0,00	0,00
ATIVO NÃO-CIRCULANTE	81.512.957,81	71.994.222,44			
Ativo Realizável a Longo Prazo	0,00	0,00			
Créditos a Longo Prazo	0,00	0,00			
Créditos Tributários a Receber a Longo Prazo	0,00	0,00			
Clientes a Longo Prazo	0,00	0,00			



TRIBUNAL DE CONTAS DO ESTADO DO PARANÁ

Coordenadoria de Fiscalização Municipal

Empréstimos e Financiamentos Concedidos a Longo Prazo	0,00	0,00	Resultado Diferido	0,00	0,00
Dívida Ativa Tributária a Longo Prazo	0,00	0,00			
Dívida Ativa Não Tributária a Longo Prazo	0,00	0,00			
(-) Ajuste de Perdas de Créditos a Longo Prazo	0,00	0,00	TOTAL DO PASSIVO	17.092.117,96	18.910.743,92
Demais Créditos e Valores a Longo Prazo	0,00	0,00	PATRIMÔNIO LÍQUIDO		
Investimentos e Aplicações Temporárias a Longo Prazo	0,00	0,00	ESPECIFICAÇÃO	Exercício Atual	Exercício Anterior
Estoques a Longo Prazo	0,00	0,00	Patrimônio Social/Capital Social	67.217.042,38	67.217.042,38
VPD Pagas Antecipadamente a Longo Prazo	0,00	0,00	Adiantamento para Futuro Aumento de Capital	0,00	0,00
<u>Investimentos</u>	0,00	0,00	Reservas de Capital	0,00	0,00
Participações Permanentes	0,00	0,00	Ajustes de Avaliação Patrimonial	2.338,50	2.338,50
Participações Avaliadas pelo Método de Equivalência Patrimonial	0,00	0,00	Reservas de Lucros	0,00	0,00
Participações Avaliadas pelo Método de Custo	0,00	0,00	Demais Reservas	0,00	0,00
Propriedades para Investimento	0,00	0,00	Resultados Acumulados	26.440.161,61	11.561.218,38
Demais Investimentos Permanentes	0,00	0,00	Resultado do Exercício	5.783.271,47	12.697.371,74
<u>Imobilizado</u>	81.512.957,81	71.994.222,44	Resultado de Exercícios Anteriores	11.561.218,38	6.732.718,42
Bens Móveis	13.247.694,79	12.497.410,70	Ajustes de Exercícios Anteriores	9.095.671,76	- 7.868.871,78
Bens Imóveis	68.265.263,02	59.496.811,74	Outros Resultados	0,00	0,00
<u>Intangível</u>	0,00	0,00	Ações/Cotas em Tesouraria	0,00	0,00
Softwares	0,00	0,00			
Marcas, Direitos e Patentes Industriais	0,00	0,00	TOTAL DO PATRIMÔNIO LÍQUIDO	93.659.542,49	78.780.599,26
Direito de Uso De Imóveis	0,00	0,00	TOTAL DO PASSIVO E PATRIMÔNIO LÍQUIDO	110.751.660,45	97.691.343,18
TOTAL DO ATIVO	110.751.660,45	97.691.343,18			

ATIVO FINANCEIRO	17.078.503,49	12.867.637,25	PASSIVO FINANCEIRO	10.582.820,80	9.116.726,07
ATIVO PERMANENTE	93.673.156,96	84.823.705,93	PASSIVO PERMANENTE	8.260.363,95	10.375.454,00
SALDO PATRIMONIAL				91.908.475,70	78.199.163,11

ESPECIFICAÇÃO	Exercício Atual	Exercício Anterior	ESPECIFICAÇÃO	Exercício Atual	Exercício Anterior
Saldos dos Atos Potenciais Ativos			Saldos dos Atos Potenciais Passivos		
Garantias e Contragarantias Recebidas a Executar	0,00	0,00	Garantias e Contragarantias Concedidas a Executar	0,00	0,00
Direitos Conveniados e Outros Instrumentos Congêneres a Receber	0,00	0,00	Obrigações Conveniadas e Outros Instrumentos Congêneres a Liberar	0,00	0,00
Direitos Contratuais a Executar	0,00	0,00	Obrigações Contratuais a Executar	1.135.081.506,19	1.141.606.602,06
Outros Atos Potenciais Ativos a Executar	0,00	0,00	Outros Atos Potenciais Passivos a Executar	0,00	0,00
TOTAL	0,00	0,00	TOTAL	1.135.081.506,19	1.141.606.602,06

Emitido pelo SIM-AM (Sistema de Informações Municipais - Acompanhamento Mensal) do TCE-PR.

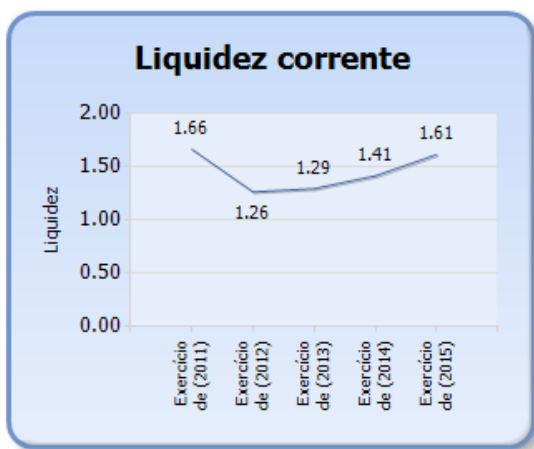


TRIBUNAL DE CONTAS DO ESTADO DO PARANÁ

Coordenadoria de Fiscalização Municipal

4.2 - EVOLUÇÃO DAS DISPONIBILIDADES LÍQUIDAS (TODAS AS FONTES)

Período	Ativo Financeiro	Passivo Financeiro	Disponível	Liquidez Corrente
Exercício de (2011)	7.346.376,90	4.419.326,81	2.927.050,09	1,66
Exercício de (2012)	5.989.404,50	4.748.983,16	1.240.421,34	1,26
Exercício de (2013)	9.069.963,48	7.042.067,27	2.027.896,21	1,29
Exercício de (2014)	12.867.637,25	9.116.726,07	3.750.911,18	1,41
Exercício de (2015)	17.078.503,49	10.582.820,80	6.495.682,69	1,61



4.3 - VARIAÇÕES PATRIMONIAIS

MUNICÍPIO DE PALMAS
DEMONSTRAÇÃO DAS VARIAÇÕES PATRIMONIAIS
12/2015

VARIAÇÕES PATRIMONIAIS QUANTITATIVAS		
	Exercício Atual	Exercício Anterior
VARIAÇÕES PATRIMONIAIS AUMENTATIVAS	84.380.335,49	80.257.381,61
Impostos, Taxas e Contribuições de Melhoria	9.561.730,06	8.203.900,87
Impostos	7.626.248,40	7.048.681,23
Taxas	1.916.811,02	1.138.074,09
Contribuições de Melhoria	18.670,64	17.145,55
Contribuições	1.250.584,37	1.238.186,00
Contribuições Sociais	0,00	0,00
Contribuições de Intervenção do Domínio Econômico	0,00	0,00
Contribuição de Iluminação Pública	1.250.584,37	1.238.186,00
Contribuições de Interesse das Categorias Profissionais	0,00	0,00
Exploração e Venda de Bens, Serviços e Direitos	995.011,01	1.275.335,47
Venda de Mercadorias	0,00	0,00
Venda de Produtos	0,00	0,00
Exploração de Bens e Direitos e Prestação de Serviços	995.011,01	1.275.335,47



TRIBUNAL DE CONTAS DO ESTADO DO PARANÁ

Coordenadoria de Fiscalização Municipal

Variações Patrimoniais Aumentativas Financeiras	1.817.708,48	8.211.098,85
Juros e Encargos de Empréstimos e Financiamentos Concedidos	0,00	0,00
Juros e Encargos de Mora	77.017,27	94.899,71
Variações Monetárias e Cambiais	0,00	0,00
Descontos Financeiros Obtidos	0,00	0,00
Remuneração de Depósitos Bancários e Aplicações Financeiras	1.740.691,21	1.017.448,22
Outras Variações Patrimoniais Aumentativas – Financeiras	0,00	7.098.750,92
Transferências e Delegações Recebidas	69.627.985,94	56.085.639,12
Transferências Intragovernamentais	0,00	258.654,61
Transferências Intergovernamentais	50.076.776,40	45.309.344,86
Transferências das Instituições Privadas	0,00	0,00
Transferências das Instituições Multigovernamentais	19.551.209,54	10.517.639,65
Transferências de Consórcios Públicos	0,00	0,00
Transferências do Exterior	0,00	0,00
Delegações Recebidas	0,00	0,00
Transferências de Pessoas Físicas	0,00	0,00
Valorização e Ganhos com Ativos	1.388,70	5.000.000,00
Reavaliação de Ativos	0,00	5.000.000,00
Ganhos com Alienação	0,00	0,00
Ganhos com Incorporação de Ativos	0,00	0,00
Desincorporação de Passivos	1.388,70	0,00
Reversão de Redução ao Valor Recuperável	0,00	0,00
Outras Variações Patrimoniais Aumentativas	1.125.926,93	243.221,30
Varição Patrimonial Aumentativa a Classificar	0,00	0,00
Resultado Positivo de Participações	7,34	1.061,30
Reversão de Provisões e Ajustes de Perdas	0,00	0,00
Diversas Variações Patrimoniais Aumentativas	1.125.919,59	242.160,00

	Exercício Atual	Exercício Anterior
VARIAÇÕES PATRIMONIAIS DIMINUTIVAS	78.597.064,02	67.560.009,87
Pessoal e Encargos	34.949.779,07	33.281.019,55
Remuneração a Pessoal	22.855.513,74	21.374.010,04
Encargos Patronais	7.883.589,13	8.161.727,47
Benefícios a Pessoal	19.000,00	26.250,00
Custo de Pessoal e Encargos	0,00	0,00
Outras Variações Patrimoniais Diminutivas - Pessoal e Encargos	4.191.676,20	3.719.032,04

	Exercício Atual	Exercício Anterior
Benefícios Previdenciários	1.332.847,15	1.328.028,78
Aposentadorias e Reformas	1.332.847,15	1.328.028,78
Pensões	0,00	0,00



TRIBUNAL DE CONTAS DO ESTADO DO PARANÁ

Coordenadoria de Fiscalização Municipal

Outros Benefícios Previdenciários	0,00	0,00
Benefícios Assistenciais	0,00	0,00
Benefícios de Prestação Continuada	0,00	0,00
Benefícios Eventuais	0,00	0,00
Políticas Públicas de Transferência de Renda	0,00	0,00
Outros Benefícios Assistenciais	0,00	0,00
Uso de Bens, Serviços e Consumo de Capital Fixo	33.979.574,56	28.736.020,73
Uso de material de consumo	8.150.235,21	7.348.383,82
Serviços	25.829.339,35	21.387.636,91
Depreciação, Amortização e Exaustão	0,00	0,00
Custo de Materiais, Serviços e Consumo de Capital Fixo	0,00	0,00
Variações Patrimoniais Diminutivas Financeiras	4.850.881,65	875.890,25
Juros e Encargos de Empréstimos e Financiamentos Obtidos	4.849.467,19	873.814,99
Juros e Encargos de Mora	1.414,46	681,15
Variações Monetárias e Cambiais	0,00	0,00
Descontos Financeiros Concedidos	0,00	0,00
Outras Variações Patrimoniais Diminutivas Financeiras	0,00	1.394,11
Transferências e Delegações Concedidas	2.380.000,00	2.114.324,00
Transferências Intragovernamentais	2.380.000,00	2.107.700,00
Transferências Intergovernamentais	0,00	6.624,00
Transferências a Instituições Privadas	0,00	0,00
Transferências a Instituições Multigovernamentais	0,00	0,00
Transferências a Consórcios Públicos	0,00	0,00
Transferências ao Exterior	0,00	0,00
Execução Orçamentária Delegada	0,00	0,00
Desvalorização e Perda de Ativos	0,00	0,00
Redução a Valor Recuperável e Ajuste para Perdas	0,00	0,00
Perdas com Alienação	0,00	0,00
Perdas Involuntárias	0,00	0,00
Incorporação de Passivos	0,00	0,00
Desincorporação de Ativos	0,00	0,00
Tributárias	31.381,13	0,00
Impostos, Taxas e Contribuições de Melhoria	31.381,13	0,00
Contribuições	0,00	0,00
Custo com Tributos	0,00	0,00
Outras Variações Patrimoniais Diminutivas	1.072.600,46	1.224.726,56
Premiações	0,00	8.110,00
Resultado Negativo de Participações	0,00	0,00
Incentivos	0,00	0,00
Subvenções Econômicas	500.500,00	598.000,00
Participações e Contribuições	0,00	0,00
VPD de Constituição de Provisões	0,00	0,00



TRIBUNAL DE CONTAS DO ESTADO DO PARANÁ

Coordenadoria de Fiscalização Municipal

Custo de Outras VPD	0,00	0,00
Diversas Variações Patrimoniais Diminutivas	572.100,46	618.616,56
RESULTADO PATRIMONIAL DO PERÍODO	5.783.271,47	12.697.371,74

VARIÇÕES PATRIMONIAIS QUALITATIVAS (decorrentes da execução orçamentária)		
	Exercício Atual	Exercício Anterior
Incorporação de Ativos	9.518.832,83	8.893.070,09
Desincorporação de Passivos	1.916.082,14	2.227.678,48
Incorporação de Passivos	4.555.438,84	2.975.588,15
Desincorporação de Ativos	545.215,96	1.045.601,77

Emitido pelo SIM-AM (Sistema de Informações Municipais - Acompanhamento Mensal) do TCE-PR.

CONSTATAÇÕES DA ANÁLISE QUANTO ÀS CONTAS PATRIMONIAIS

Restrição: Divergências de saldos em quaisquer das classes ou grupos do Balanço Patrimonial entre os dados do SIM-AM e a Contabilidade.
Fonte de Critério: Lei 4320/64 Capítulo IV - Multa L.C.E. 113/2005, art. 87, III, c/§4º.

A comparação entre os valores dos grupos do Ativo e Passivo do Balanço Patrimonial, emitido pela contabilidade, evidenciou discrepância com os números levantados a partir dos dados enviados no Sistema de Informações Municipais - Acompanhamento Mensal (SIM-AM), conforme demonstração abaixo.

O SIM-AM é uma ferramenta de **captação** dos dados e registros de natureza contábil, financeira, orçamentária, tributária e patrimonial, cuja responsabilidade pelas remessas cabe às próprias entidades. Portanto, os dados carregados ao sistema devem refletir com exatidão as informações registradas na contabilidade dos jurisdicionados.

Passível de aplicação da multa administrativa, por infração à norma legal ou regulamentar, prevista no inciso III do art. 87, em conjunto com o § 4º, do mesmo artigo, da Lei Complementar Estadual nº 113/2005 - Lei Orgânica do Tribunal de Contas.

Documentos mínimos necessários em caso de contraditório:

a) Demonstrativo individualizando as diferenças apuradas e os esclarecimentos para justificar as diferenças;



TRIBUNAL DE CONTAS DO ESTADO DO PARANÁ

Coordenadoria de Fiscalização Municipal

b) Comprovação da regularização dos valores no sistema SIM-AM ou na contabilidade;

c) Balanço Patrimonial, assinado pelo Contador responsável, nos termos exigidos na IN nº 114/2016 - TCE/PR;

d) Digitalização, em formato legível, da publicação do Balanço Patrimonial;

e) Outros documentos e/ou esclarecimentos considerados necessários.

Demonstrativo do item:

ITEM	DESCRIÇÃO DO ITEM	BP - SIM AM (R\$)	BP - ENTIDADE (R\$)	DIFERENÇA (R\$)
15010	Ativo circulante	29.238.702,64	28.910.328,44	328.374,20
15210	Ativo não circulante	81.512.957,81	81.548.829,48	-35.871,67
15810	Total do ativo	110.751.660,45	110.459.157,92	292.502,53
15830	Ativo financeiro	17.078.503,49	17.040.269,11	38.234,38
15840	Ativo permanente	93.673.156,96	93.418.888,81	254.268,15
15850	Saldo Patrimonial	91.908.475,70	91.659.326,89	249.148,81
15860	Saldo dos atos potenciais ativos	0,00	0,00	0,00
16010	Passivo circulante	9.267.885,62	7.210.693,77	2.057.191,85
16210	Passivo não circulante	7.824.232,34	9.774.405,47	-1.950.173,13
16500	Total do passivo	17.092.117,96	16.985.099,24	107.018,72
16800	Total do patrimônio líquido	93.659.542,49	93.473.314,49	186.228,00
16810	Total do passivo e patrimônio líquido	110.751.660,45	110.458.413,73	293.246,72
16830	Passivo financeiro	10.582.820,80	10.555.775,86	27.044,94
16840	Passivo permanente	8.260.363,95	8.244.351,17	16.012,78
16860	Saldo dos atos potenciais passivos	1.135.081.506,19	1.135.097.764,21	-16.258,02

5 - ASPECTOS FISCAIS - LEI DE RESPONSABILIDADE FISCAL

5.1 - CUMPRIMENTO DOS DISPOSITIVOS DA L.R.F.

Artigo	Descrição da norma da LRF	Regular	Não Regular
9º, §4º	Demonstrar e avaliar o cumprimento das Metas Fiscais em Audiências Públicas.		
20, III	Limite da despesa total com pessoal por Poder.		
23, §3º, I, II e III	Ordenar ou promover a execução de medida para redução da despesa total com pessoal por Poder, em caso de excesso. Redução total, passados dois quadrimestres.		
23, §3º, I, II e III	Ordenar ou promover a execução de medida para redução da despesa total com pessoal por Poder, em caso de excesso. Redução de 1/3, passado um quadrimestre.		



TRIBUNAL DE CONTAS DO ESTADO DO PARANÁ

Coordenadoria de Fiscalização Municipal

30, I	Limite da Dívida Consolidada.		
31	Ordenar ou promover a execução de medida para redução da dívida consolidada, em caso de excesso. Redução do total, passados três trimestres.		
31	Ordenar ou promover a execução de medida para redução da dívida consolidada, em caso de excesso. Redução de 25%, passado um trimestre.		
31, §1º, II	Obter resultado primário necessário para a recondução da Dívida Consolidada ao limite, quando excedido.		
52 e 53	Publicar o Relatório Resumido da Execução Orçamentária - Não foi publicado.		
54 e 55	Publicar o Relatório de Gestão Fiscal do Poder Executivo (Não foi publicado/Fora do Prazo).		

5.2 - ALERTAS EMITIDOS REFERENTES ÀS ANÁLISES DO EXERCÍCIO DE 2015

Não foram emitidos alertas durante o exercício em análise.

5.3 - DESPESAS COM PESSOAL

MÊS E ANO BASE	RECEITA CORRENTE LÍQUIDA	DESPESA COM PESSOAL	% GASTO	SITUAÇÃO
6/2014	72.558.991,17	31.197.154,63	43,00	Normal
12/2014	74.438.548,92	32.680.299,70	43,90	Normal
6/2015	79.386.650,20	33.861.198,32	42,65	Normal
12/2015	81.535.088,01	34.958.717,47	42,88	Normal

5.4 - DÍVIDA CONSOLIDADA

MÊS E ANO BASE	RECEITA CORRENTE LÍQUIDA	DÍVIDA CONSOLIDADA LÍQUIDA	% DA DCL	SITUAÇÃO
06/2014	72.558.991,17	1.680.565,75	2,32	Normal
12/2014	74.438.548,92	3.204.057,91	4,30	Normal
06/2015	79.386.650,20	0,00	0,00	Normal
12/2015	81.535.088,01	0,00	0,00	Normal

6 - GASTOS COM MANUTENÇÃO E DESENVOLVIMENTO DO ENSINO

6.1 - DEMONSTRATIVO OBTIDO DO SISTEMA SIM-AM ENCAMINHADO PELO MUNICÍPIO

MUNICÍPIO DE PALMAS
RELATÓRIO RESUMIDO DA EXECUÇÃO ORÇAMENTÁRIA - CONSOLIDADO
ORÇAMENTOS FISCAL E DA SEGURIDADE SOCIAL
DEMONSTRATIVO DAS RECEITAS E DESPESAS COM MANUTENÇÃO E DESENVOLVIMENTO DO ENSINO -
MDE
01/2015 A 12/2015



TRIBUNAL DE CONTAS DO ESTADO DO PARANÁ

Coordenadoria de Fiscalização Municipal

R\$ 1,00

RECEITAS DO ENSINO				
RECEITA RESULTANTE DOS IMPOSTOS (caput do art. 212 da Constituição)	PREVISÃO INICIAL	PREVISÃO ATUALIZADA (a)	RECEITAS REALIZADAS	
			Até o Bimestre (b)	% (c) = (b/a)x100
1- RECEITA DE IMPOSTOS	12.329.600,00	12.329.600,00	8.267.108,42	67,05%
1.1- Receita Resultante do Imposto sobre a Propriedade Predial e Territorial Urbana - IPTU	5.780.000,00	5.780.000,00	2.824.914,92	48,87%
1.1.1- IPTU	2.000.000,00	2.000.000,00	2.203.305,90	110,17%
1.1.2- Multas, Juros de Mora e Outros Encargos do IPTU	132.000,00	132.000,00	11.716,01	8,88%
1.1.3- Dívida Ativa do IPTU	2.916.000,00	2.916.000,00	375.170,54	12,87%
1.1.4- Multas, Juros de Mora, Atualização Monetária e Outros Encargos da Dívida Ativa do IPTU	732.000,00	732.000,00	234.722,47	32,07%
1.1.5- (-) Deduções da Receita do IPTU	0,00	0,00	0,00	0,00%
1.2- Receita Resultante do Imposto sobre Transmissão Inter Vivos - ITBI	1.284.000,00	1.284.000,00	1.447.753,50	112,75%
1.2.1- ITBI	1.260.000,00	1.260.000,00	1.445.449,49	114,72%
1.2.2- Multas, Juros de Mora e Outros Encargos do ITBI	24.000,00	24.000,00	2.304,01	9,60%
1.2.3- Dívida Ativa do ITBI	0,00	0,00	0,00	0,00%
1.2.4- Multas, Juros de Mora, Atualização Monetária e Outros Encargos da Dívida Ativa do ITBI	0,00	0,00	0,00	0,00%
1.2.5- (-) Deduções da Receita do ITBI	0,00	0,00	0,00	0,00%
1.3- Receita Resultante do Imposto sobre Serviços de Qualquer Natureza - ISS	3.555.600,00	3.555.600,00	2.842.860,53	79,95%
1.3.1- ISS	2.280.000,00	2.280.000,00	2.825.913,54	123,94%
1.3.2- Multas, Juros de Mora e Outros Encargos do ISS	75.600,00	75.600,00	4.621,19	6,11%
1.3.3- Dívida Ativa do ISS	600.000,00	600.000,00	5.708,77	0,95%
1.3.4- Multas, Juros de Mora, Atualização Monetária e Outros Encargos da Dívida Ativa do ISS	600.000,00	600.000,00	6.617,03	1,10%
1.3.5- (-) Deduções da Receita do ISS	0,00	0,00	0,00	0,00%
1.4- Receita Resultante do Imposto de Renda Retido na Fonte - IRRF	1.710.000,00	1.710.000,00	1.151.579,47	67,34%
1.4.1- IRRF	1.710.000,00	1.710.000,00	1.151.579,47	67,34%
1.4.2- Multas, Juros de Mora e Outros Encargos do IRRF	0,00	0,00	0,00	0,00%
1.4.3- Dívida Ativa do IRRF	0,00	0,00	0,00	0,00%
1.4.4- Multas, Juros de Mora, Atualização Monetária e Outros Encargos da Dívida Ativa do IRRF	0,00	0,00	0,00	0,00%
1.4.5- (-) Deduções da Receita do IRRF	0,00	0,00	0,00	0,00%
1.5- Receita Resultante do Imposto Territorial Rural - ITR (CF, art. 153, §4º, inciso III)	0,00	0,00	0,00	0,00%
1.5.1- ITR	0,00	0,00	0,00	0,00%
1.5.2- Multas, Juros de Mora e Outros Encargos do ITR	0,00	0,00	0,00	0,00%
1.5.3- Dívida Ativa do ITR	0,00	0,00	0,00	0,00%
1.5.4- Multas, Juros de Mora, Atualização Monetária e Outros Encargos da Dívida Ativa do ITR	0,00	0,00	0,00	0,00%
1.5.5- (-) Deduções da Receita do ITR	0,00	0,00	0,00	0,00%
2- RECEITA DE TRANSFERÊNCIAS CONSTITUCIONAIS E LEGAIS	50.820.000,00	50.820.000,00	45.207.430,64	88,96%
2.1- Cota-Parte FPM	28.800.000,00	28.800.000,00	25.763.654,46	89,46%
2.1.1- Parcela referente à CF, art. 159, I, alínea b	28.800.000,00	28.800.000,00	24.404.811,87	84,74%
2.1.2- Parcela referente à CF, art. 159, I, alínea d e alínea e	0,00	0,00	1.358.842,59	0,00%



TRIBUNAL DE CONTAS DO ESTADO DO PARANÁ

Coordenadoria de Fiscalização Municipal

2.2- Cota-Parte ICMS	16.800.000,00	16.800.000,00	14.700.274,90	87,50%
2.3- ICMS-Desoneração – L.C. nº87/1996	480.000,00	480.000,00	115.005,23	23,96%
2.4- Cota-Parte IPI-Exportação	420.000,00	420.000,00	219.800,60	52,33%
2.5- Cota-Parte ITR	720.000,00	720.000,00	486.354,18	67,55%
2.6- Cota-Parte IPVA	3.600.000,00	3.600.000,00	3.922.341,27	108,95%
2.7- Cota-Parte IOF-Ouro	0,00	0,00	0,00	0,00%
3- TOTAL DA RECEITA DE IMPOSTOS (1 + 2)	63.149.600,00	63.149.600,00	53.474.539,06	84,68%

RECEITAS ADICIONAIS PARA FINANCIAMENTO DO ENSINO	PREVISÃO INICIAL	PREVISÃO ATUALIZADA (a)	RECEITAS REALIZADAS	
			Até o Bimestre (b)	% (c) = (b/a)x100
4- RECEITA DA APLICAÇÃO FINANCEIRA DE OUTROS RECURSOS DE IMPOSTOS VINCULADOS AO ENSINO	366.320,00	366.320,00	79.535,64	21,71%
5- RECEITA DE TRANSFERÊNCIAS DO FNDE	3.796.000,00	3.796.000,00	2.741.894,23	72,23%
5.1- Transferências do Salário-Educação	1.924.320,00	1.924.320,00	1.806.075,96	93,86%
5.2- Outras Transferências do FNDE	1.756.000,00	1.756.000,00	699.785,41	39,85%
5.3- Aplicação Financeira dos Recursos do FNDE	115.680,00	115.680,00	236.032,86	204,04%
6- RECEITA DE TRANSFERÊNCIAS DE CONVÊNIOS	400.000,00	400.000,00	919.258,07	229,81%
6.1- Transferências de Convênios	200.000,00	200.000,00	808.646,36	404,32%
6.2- Aplicação Financeira dos Recursos de Convênios	200.000,00	200.000,00	110.611,71	55,31%
7- RECEITA DE OPERAÇÕES DE CRÉDITO	0,00	0,00	0,00	0,00%
8- OUTRAS RECEITAS PARA FINANCIAMENTO DO ENSINO	0,00	0,00	0,00	0,00%
9- TOTAL DAS RECEITAS ADICIONAIS PARA FINANCIAMENTO DO ENSINO (4 + 5 + 6 + 7 + 8)	4.562.320,00	4.562.320,00	3.740.687,94	81,99%

FUNDEB				
RECEITAS DO FUNDEB	PREVISÃO INICIAL	PREVISÃO ATUALIZADA (a)	RECEITAS REALIZADAS	
			Até o Bimestre (b)	% (c) = (b/a)x100
10- RECEITAS DESTINADAS AO FUNDEB	10.164.000,00	10.164.000,00	8.769.717,06	86,28%
10.1- Cota-Parte FPM Destinada ao FUNDEB – (20% de 2.1.1)	5.760.000,00	5.760.000,00	4.880.962,09	84,74%
10.2- Cota-Parte ICMS Destinada ao FUNDEB – (20% de 2.2)	3.360.000,00	3.360.000,00	2.940.054,81	87,50%
10.3- ICMS-Desoneração Destinada ao FUNDEB – (20% de 2.3)	96.000,00	96.000,00	23.001,01	23,96%
10.4- Cota-Parte IPI-Exportação Destinada ao FUNDEB – (20% de 2.4)	84.000,00	84.000,00	43.960,16	52,33%
10.5- Cota-Parte ITR ou ITR Arrecadados Destinados ao FUNDEB – (20% de (1.5 + 2.5))	144.000,00	144.000,00	97.270,71	67,55%
10.6- Cota-Parte IPVA Destinada ao FUNDEB – (20% de 2.6)	720.000,00	720.000,00	784.468,28	108,95%
11- RECEITAS RECEBIDAS DO FUNDEB	29.578.400,00	29.578.400,00	19.551.209,54	66,10%
11.1- Transferências de Recursos do FUNDEB	17.400.000,00	17.400.000,00	12.054.899,74	69,28%
11.2- Complementação da União ao FUNDEB	11.600.000,00	11.600.000,00	7.496.309,80	64,62%
11.3- Receita de Aplicação Financeira dos Recursos do FUNDEB	578.400,00	578.400,00	0,00	0,00%
12- RESULTADO LÍQUIDO DAS TRANSFERÊNCIAS DO FUNDEB (11.1 – 10)	18.836.000,00	18.836.000,00	10.781.492,48	57,24%
[SE RESULTADO LÍQUIDO DA	18.836.000,00	18.836.000,00	10.781.492,48	57,24%



TRIBUNAL DE CONTAS DO ESTADO DO PARANÁ

Coordenadoria de Fiscalização Municipal

TRANSFERÊNCIA (12) > 0] = ACRÉSCIMO RESULTANTE DAS TRANSFERÊNCIAS DO FUNDEB				
[SE RESULTADO LÍQUIDO DA TRANSFERÊNCIA (12) < 0] = DECRÉSCIMO RESULTANTE DAS TRANSFERÊNCIAS DO FUNDEB	0,00	0,00	0,00	0,00%

DESPESAS DO FUNDEB	DOTAÇÃO INICIAL	DOTAÇÃO ATUALIZADA (d)	DESPESAS EMPENHADA		DESPESAS LIQUIDADAS		INSCRITAS EM RESTOS A PAGAR NÃO PROCESSADOS (i)
			Até o Bimestre (e)	% (f) = (e/d)x100	Até o Bimestre (g)	% (h) = (g/d)x100	
13- PAGAMENTO DOS PROFISSIONAIS DO MAGISTÉRIO	17.400.000,00	17.420.529,67	12.078.866,73	69,34%	12.078.866,73	69,34%	0,00
13.1- Com Educação Infantil	0,00	0,00	0,00	0,00%	0,00	0,00%	0,00
13.2- Com Ensino Fundamental	17.400.000,00	17.420.529,67	12.078.866,73	69,34%	12.078.866,73	69,34%	0,00
14- OUTRAS DESPESAS	12.178.400,00	12.521.580,98	6.163.099,88	49,22%	6.036.608,49	49,22%	126.491,39
14.1- Com Educação Infantil	2.426.400,00	2.426.400,00	841.091,15	34,66%	837.545,01	34,66%	3.546,14
14.2- Com Ensino Fundamental	9.752.000,00	10.095.180,98	5.322.008,73	52,72%	5.199.063,48	52,72%	122.945,25
15- TOTAL DAS DESPESAS DO FUNDEB (13 + 14)	29.578.400,00	29.942.110,65	18.241.966,61	60,92%	18.115.475,22	60,92%	126.491,39

DEDUÇÕES PARA FINS DE LIMITE DO FUNDEB PARA PAGAMENTO DOS PROFISSIONAIS DO MAGISTÉRIO	VALOR
16- RESTOS A PAGAR INSCRITOS NO EXERCÍCIO SEM DISPONIBILIDADE FINANCEIRA DE RECURSOS DO FUNDEB	1.173,47
17- DESPESAS CUSTEADAS COM O SUPERÁVIT FINANCEIRO, DO EXERCÍCIO ANTERIOR, DO FUNDEB	20.529,67
18- TOTAL DAS DEDUÇÕES CONSIDERADAS PARA FINS DE LIMITE DO FUNDEB (16 + 17)	21.703,14
19- MÍNIMO DE 60% DO FUNDEB NA REMUNERAÇÃO DO MAGISTÉRIO COM EDUCAÇÃO INFANTIL E ENSINO FUNDAMENTAL1 ((13 - 18) / (11) x 100) %	61,67

CONTROLE DA UTILIZAÇÃO DE RECURSOS NO EXERCÍCIO SUBSEQUENTE	VALOR
20 - RECURSOS RECEBIDOS DO FUNDEB EM <EXERCÍCIO ANTERIOR> QUE NÃO FORAM UTILIZADOS	363.710,65
21 - DESPESAS CUSTEADAS COM O SALDO DO ITEM 20 ATÉ O 1º TRIMESTRE DE <EXERCÍCIO>	363.710,65

MANUTENÇÃO E DESENVOLVIMENTO DO ENSINO - DESPESAS CUSTEADAS COM A RECEITA RESULTANTE DE IMPOSTOS E RECURSOS DO FUNDEB				
RECEITAS COM AÇÕES TÍPICAS DE MDE	PREVISÃO INICIAL	PREVISÃO ATUALIZADA (a)	RECEITAS REALIZADAS	
			Até o Bimestre (b)	% (c) = (b/a)x100
22- IMPOSTOS E TRANSFERÊNCIAS DESTINADAS À MDE (25% de 3)	15.787.400,00	15.787.400,00	13.368.634,77	84,68%

DESPESAS COM AÇÕES TÍPICAS DE MDE	DOTAÇÃO INICIAL	DOTAÇÃO ATUALIZADA (d)	DESPESAS EMPENHADA		DESPESAS LIQUIDADAS		INSCRITAS EM RESTOS A PAGAR NÃO PROCESSADOS (i)
			Até o Bimestre (e)	% (f) = (e/d)x100	Até o Bimestre (g)	% (h) = (g/d)x100	
23- EDUCAÇÃO INFANTIL	4.735.200,00	4.735.200,00	1.575.788,16	33,28%	1.529.294,26	33,28%	46.493,90
23.1- Despesas Custeadas com Recursos do FUNDEB	2.426.400,00	2.426.400,00	841.091,15	34,66%	837.545,01	34,66%	3.546,14



TRIBUNAL DE CONTAS DO ESTADO DO PARANÁ

Coordenadoria de Fiscalização Municipal

23.2- Despesas Custeadas com Outros Recursos de Impostos	2.308.800,00	2.308.800,00	734.697,01	31,82%	691.749,25	31,82%	42.947,76
24- ENSINO FUNDAMENTAL	35.500.412,00	35.864.122,65	22.044.509,00	61,47%	21.841.648,48	61,47%	202.860,52
24.1- Despesas Custeadas com Recursos do FUNDEB	27.152.000,00	27.515.710,65	17.400.875,46	63,24%	17.277.930,21	63,24%	122.945,25
24.2- Despesas Custeadas com Outros Recursos de Impostos	8.348.412,00	8.348.412,00	4.651.145,83	55,71%	4.571.230,56	55,71%	79.915,27
24.9- (-) Dedução de Despesas indevidamente contabilizadas	0,00	0,00	- 7.512,29	0,00%	- 7.512,29	0,00%	0,00
25- ENSINO MÉDIO	0,00	0,00	0,00	0,00%	0,00	0,00%	0,00
26- ENSINO SUPERIOR	0,00	0,00	0,00	0,00%	0,00	0,00%	0,00
27- ENSINO PROFISSIONAL NÃO INTEGRADO AO ENSINO REGULAR	216.000,00	216.000,00	0,00	0,00%	0,00	0,00%	0,00
28- OUTRAS	0,00	0,00	0,00	0,00%	0,00	0,00%	0,00
29- TOTAL DAS DESPESAS COM AÇÕES TÍPICAS DE MDE (23 + 24 + 25 + 26 + 27 + 28)	40.451.612,00	40.815.322,65	23.620.297,16	57,87%	23.370.942,74	57,87%	249.354,42

DEDUÇÕES CONSIDERADAS PARA FINS DE LIMITE CONSTITUCIONAL	VALOR
30- RESULTADO LÍQUIDO DAS TRANSFERÊNCIAS DO FUNDEB = (12)	10.781.492,48
31- AJUSTE DAS DESPESAS CUSTEADAS COM GANHO/SUPERÁVIT/RECEITA APLICAÇÃO FINANCEIRA DO FUNDEB	- 1.672.953,58
32- RECEITA DE APLICAÇÃO FINANCEIRA DOS RECURSOS DO FUNDEB ATÉ O BIMESTRE = (50 h)	0,00
33- DESPESAS CUSTEADAS COM O SUPERÁVIT FINANCEIRO, DO EXERCÍCIO ANTERIOR, DO FUNDEB	363.710,65
34- DESPESAS CUSTEADAS COM O SUPERÁVIT FINANCEIRO, DO EXERCÍCIO ANTERIOR, DE OUTROS RECURSOS DE IMPOSTOS	0,00
35- RESTOS A PAGAR INSCRITOS NO EXERCÍCIO SEM DISPONIBILIDADE FINANCEIRA DE RECURSOS DE IMPOSTOS VINCULADOS AO ENSINO	0,00
36- CANCELAMENTO, NO EXERCÍCIO, DE RESTOS A PAGAR INSCRITOS COM DISPONIBILIDADE FINANCEIRA DE RECURSOS DE IMPOSTOS VINCULADOS AO ENSINO = (46 g)	1.220,20
37- TOTAL DAS DEDUÇÕES CONSIDERADAS PARA FINS DE LIMITE CONSTITUCIONAL (30 + 31 + 32 + 33 + 34 + 35 + 36)	9.473.469,75
38- TOTAL DAS DESPESAS PARA FINS DE LIMITE ((23 + 24) - (37))	14.146.827,41
39- MÍNIMO DE 25% DAS RECEITAS RESULTANTES DE IMPOSTOS EM MDE5 ((38) / (3) x 100) %	26,46

OUTRAS DESPESAS CUSTEADAS COM RECEITAS ADICIONAIS PARA FINANCIAMENTO DO ENSINO	DOTAÇÃO INICIAL	DOTAÇÃO ATUALIZADA (d)	DESPESAS EMPENHADA		DESPESAS LIQUIDADAS		INSCRITAS EM RESTOS A PAGAR NÃO PROCESSADOS (i)
			Até o Bimestre (e)	% (f) = (e/d)x100	Até o Bimestre (g)	% (h) = (g/d)x100	
40- DESPESAS CUSTEADAS COM A APLICAÇÃO FINANCEIRA DE OUTROS RECURSOS DE IMPOSTOS VINCULADOS AO ENSINO	0,00	0,00	0,00	0,00%	0,00	0,00%	0,00
41- DESPESAS CUSTEADAS COM A CONTRIBUIÇÃO SOCIAL DO SALÁRIO-EDUCAÇÃO	2.040.000,00	3.677.824,30	1.365.424,97	3,713,00%	913.915,36	37,13%	451.509,61
42- DESPESAS CUSTEADAS COM OPERAÇÕES DE CRÉDITO	0,00	0,00	0,00	0,00%	0,00	0,00%	0,00
43- DESPESAS CUSTEADAS COM OUTRAS RECEITAS PARA FINANCIAMENTO DO ENSINO	3.597.188,00	4.276.381,91	1.753.529,99	4,100,00%	1.579.709,27	41,00%	173.820,72
44- TOTAL DAS OUTRAS DESPESAS CUSTEADAS COM RECEITAS	5.637.188,00	7.954.206,21	3.118.954,96	3,921,00%	2.493.624,63	39,21%	625.330,33



TRIBUNAL DE CONTAS DO ESTADO DO PARANÁ

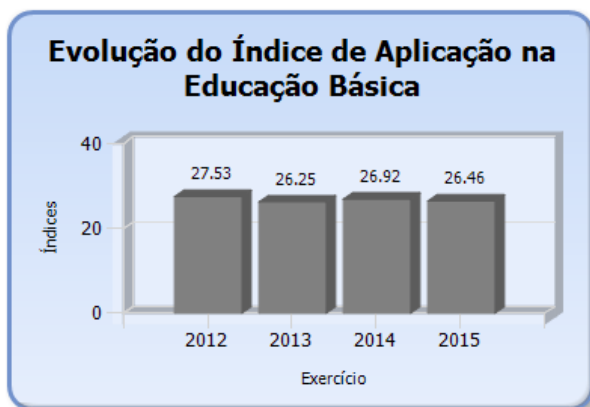
Coordenadoria de Fiscalização Municipal

ADICIONAIS PARA FINANCIAMENTO DO ENSINO (40 + 41 + 42 + 43)							
45- TOTAL GERAL DAS DESPESAS COM MDE (29 + 44)	46.088.800,00	48.769.528,86	26.739.252,12	5.483,00%	25.864.567,37	54,83%	874.684,75

RESTOS A PAGAR INSCRITOS COM DISPONIBILIDADE FINANCEIRA DE RECURSOS DE IMPOSTOS VINCULADOS AO ENSINO	SALDO ATÉ O BIMESTRE	CANCELADOS EM 2015 (g)
46- RESTOS A PAGAR DE DESPESAS COM MDE	1.301.801,72	1220,20

FLUXO FINANCEIRO DOS RECURSOS	FUNDEB (b)
47- SALDO FINANCEIRO EM 31 DE DEZEMBRO DE <EXERCÍCIO ANTERIOR>	977.047,35
48- (+) INGRESSO DE RECURSOS ATÉ O BIMESTRE	19.551.209,54
49- (-) PAGAMENTOS EFETUADOS ATÉ O BIMESTRE	18.367.310,71
50- (+) RECEITA DE APLICAÇÃO FINANCEIRA DOS RECURSOS ATÉ O BIMESTRE	0,00
51- (=) SALDO FINANCEIRO NO EXERCÍCIO ATUAL	2.160.946,18

Emitido pelo SIM-AM (Sistema de Informações Municipais - Acompanhamento Mensal) do TCE-PR.



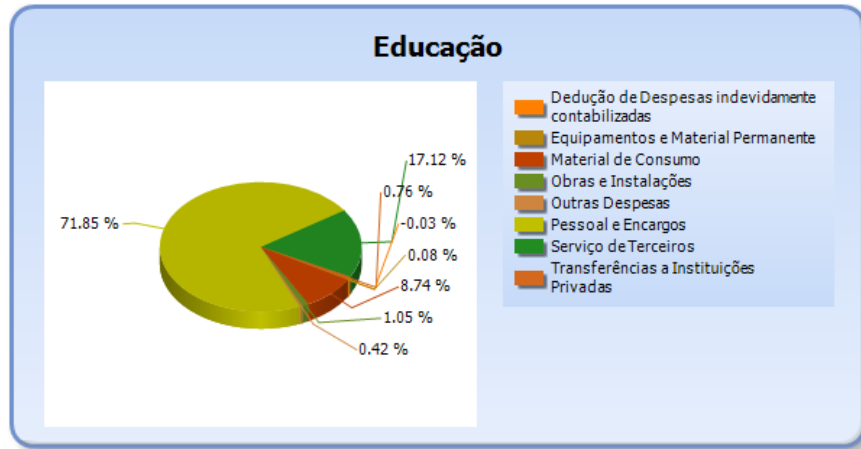
6.2 - DETALHAMENTO DA DESPESA COM ENSINO POR NATUREZA

NATUREZA DA DESPESA	VALOR
CORRENTES	23.360.537,86
Pessoal e Encargos	16.970.794,14
Material de Consumo	2.065.405,62
Serviço de Terceiros	4.044.801,04
Transferências	180.000,00
Transferências a Instituições Privadas	180.000,00
Outras Despesas	99.537,06
DE CAPITAL	267.271,59
Equipamentos e Material Permanente	18.241,50
Obras e Instalações	249.030,09
Dedução de Despesas indevidamente contabilizadas	-7.512,29
TOTAL	23.620.297,16



TRIBUNAL DE CONTAS DO ESTADO DO PARANÁ

Coordenadoria de Fiscalização Municipal



6.3 - DETALHAMENTO DA DESPESA COM ENSINO POR PROJETOS E ATIVIDADES

CÓDIGO	NOME DO PROJETO/ATIVIDADE	FIXAÇÃO	EXECUÇÃO	DIFERENÇA
1005	AMPLIAÇÃO/REFORMA ESTRUTURA FÍSICA UN. ESCOLARES.	834.000,00	0,00	834.000,00
2021	TRANSPORTE ESCOLAR	360.000,00	0,00	360.000,00
2025	MANUTENÇÃO DO ENSINO FUNDAMENTAL 10% E 25%	6.100.812,00	4.433.556,58	1.667.255,42
2028	MANUTENÇÃO DA ESCOLA DE ARTES	790.800,00	125.476,30	665.323,70
1007	PROJETO DE FORMAÇÃO CONTINUADA DE PROFESSORES	216.000,00	0,00	216.000,00
1006	AMPLIAÇÃO/REFORMA ESTRUTURA FÍSICA UN. ESCOLARES.	456.000,00	0,00	456.000,00
2022	TRANSPORTE ESCOLAR	120.000,00	0,00	120.000,00
2026	MANUTENÇÃO DO ENSINO INFANTIL 10% E 25%	1.732.800,00	734.697,01	998.102,99
2027	MANUTENÇÃO DO ENSINO ESPECIAL 10% E 25%	262.800,00	92.112,95	170.687,05
2029	MANUTENÇÃO DO ENSINO FUNDAMENTAL - FUNDEB 60%	14.300.529,67	11.309.611,42	2.990.918,25
2030	MANUTENÇÃO DO ENSINO FUNDAMENTAL - FUNDEB 40%	10.095.180,98	5.322.008,73	4.773.172,25
2031	MANUTENÇÃO DO ENSINO INFANTIL - FUNDEB 60%	3.120.000,00	769.255,31	2.350.744,69
2032	MANUTENÇÃO DO ENSINO INFANTIL - FUNDEB 40%	2.426.400,00	841.091,15	1.585.308,85
	Dedução de Despesas indevidamente contabilizadas	0,00	-7.512,29	7.512,29
	TOTAL	40.815.322,65	23.620.297,16	17.195.025,49



TRIBUNAL DE CONTAS DO ESTADO DO PARANÁ

Coordenadoria de Fiscalização Municipal

6.4 - REMUNERAÇÃO DO MAGISTÉRIO - FUNDEB

ESPECIFICAÇÃO	VALOR
1 - RECEITAS DE TRANSFERÊNCIAS DO FUNDEB	19.551.209,54
2 - PAGAMENTO DOS PROFISSIONAIS DO MAGISTÉRIO	12.078.866,73
3 - RESTOS A PAGAR SEM COBERTURA FINANCEIRA	1.173,47
4 - SUPERAVIT FINANCEIRO	20.529,67
5 - TOTAL DAS DEDUÇÕES PARA FINS DE APLICAÇÃO DO FUNDEB (3+4)	21.703,14
6 - PERCENTUAL DE APLICAÇÃO DOS RECURSOS DO FUNDEB NA REMUNERAÇÃO DO MAGISTÉRIO [(2-5)/1]	61,67

7 - DESPESAS REALIZADAS COM SAÚDE (E.C. 29/2000)

7.1 - DEMONSTRATIVO DO SISTEMA SIM-AM ENVIADO PELO MUNICÍPIO

MUNICÍPIO DE PALMAS
RELATÓRIO RESUMIDO DA EXECUÇÃO ORÇAMENTÁRIA - CONSOLIDADO
ORÇAMENTOS FISCAL E DA SEGURIDADE SOCIAL
DEMONSTRATIVO DAS RECEITAS E DESPESAS COM AÇÕES E SERVIÇOS PÚBLICOS DE SAÚDE
01/2015 A 12/2015

RREO - ANEXO 12 (LC, 141/2012, art. 35)

R\$ 1,00

RECEITAS PARA APURAÇÃO DA APLICAÇÃO EM AÇÕES E SERVIÇOS PÚBLICOS DE SAÚDE	PREVISÃO INICIAL	PREVISÃO ATUALIZADA (a)	RECEITAS REALIZADAS	
			Até o Bimestre (b)	% (b/a) x 100
RECEITA DE IMPOSTOS LÍQUIDA (I)	12.329.600,00	12.329.600,00	8.267.108,42	67,05%
Imposto Predial e Territorial Urbano - IPTU	2.000.000,00	2.000.000,00	2.203.305,90	110,17%
Imposto sobre Transmissão de Bens Intervivos - ITBI	1.260.000,00	1.260.000,00	1.445.449,49	114,72%
Imposto sobre Serviços de Qualquer Natureza - ISS	2.280.000,00	2.280.000,00	2.825.913,54	123,94%
Imposto de Renda Retido na Fonte - IRRF	1.710.000,00	1.710.000,00	1.151.579,47	67,34%
Multas, Juros de Mora e Outros Encargos dos Impostos	231.600,00	231.600,00	18.641,21	8,05%
Dívida Ativa dos Impostos	3.516.000,00	3.516.000,00	380.879,31	10,83%
Multas, Juros de Mora e Outros Encargos da Dívida Ativa	1.332.000,00	1.332.000,00	241.339,50	18,12%
RECEITA DE TRANSFERÊNCIAS CONSTITUCIONAIS E LEGAIS (II)	50.820.000,00	50.820.000,00	43.848.588,05	86,28%
Cota-Parte FPM	28.800.000,00	28.800.000,00	24.404.811,87	84,74%
Cota-Parte ITR	720.000,00	720.000,00	486.354,18	67,55%
Cota-Parte IPVA	3.600.000,00	3.600.000,00	3.922.341,27	108,95%
Cota-Parte ICMS	16.800.000,00	16.800.000,00	14.700.274,90	87,50%
Cota-Parte IPI-Exportação	420.000,00	420.000,00	219.800,60	52,33%
Compensações Financeiras Provenientes	480.000,00	480.000,00	115.005,23	23,96%



TRIBUNAL DE CONTAS DO ESTADO DO PARANÁ

Coordenadoria de Fiscalização Municipal

de Impostos e Transferências Constitucionais				
Desoneração ICMS (LC 87/96)	480.000,00	480.000,00	115.005,23	23,96%
Outras	0,00	0,00	0,00	0,00%
TOTAL DAS RECEITAS PARA APURAÇÃO DA APLICAÇÃO EM AÇÕES E SERVIÇOS PÚBLICOS DE SAÚDE (III) = I + II	63.149.600,00	63.149.600,00	52.115.696,47	82,53%

RECEITAS ADICIONAIS PARA FINANCIAMENTO DA SAÚDE	PREVISÃO INICIAL	PREVISÃO ATUALIZADA (c)	RECEITAS REALIZADAS	
			Até o Bimestre (d)	% (d/c) x 100
TRANSFERÊNCIA DE RECURSOS DO SISTEMA ÚNICO DE SAÚDE-SUS	17.858.000,00	17.858.000,00	8.416.916,51	47,13%
Provenientes da União	14.434.000,00	14.434.000,00	7.059.830,93	48,91%
Provenientes dos Estados	2.400.000,00	2.400.000,00	289.980,00	12,08%
Provenientes de Outros Municípios	0,00	0,00	940.000,00	0,00%
Outras Receitas do SUS	1.024.000,00	1.024.000,00	127.105,58	12,41%
TRANSFERÊNCIAS VOLUNTÁRIAS	0,00	0,00	1.153.002,54	0,00%
RECEITAS DE OPERAÇÕES DE CRÉDITO VINCULADAS À SAÚDE	0,00	0,00	0,00	0,00%
OUTRAS RECEITAS PARA FINANCIAMENTO DA SAÚDE	120.000,00	120.000,00	22.495,71	18,75%
TOTAL RECEITAS ADICIONAIS PARA FINANCIAMENTO DA SAÚDE	17.978.000,00	17.978.000,00	9.592.414,76	53,36%

DESPESAS COM SAÚDE (Por Grupo de Natureza da Despesa)	DOTAÇÃO INICIAL	DOTAÇÃO ATUALIZADA (e)	DESPESAS EMPENHADAS		DESPESAS LIQUIDADAS		Inscritas em Restos a Pagar não Processados
			Até o Bimestre (f)	% (f/e) x 100	Até o Bimestre (g)	% (g/e) x 100	
DESPESAS CORRENTES	24.365.840,00	29.357.487,92	20.444.205,75	69,64%	20.299.827,93	69,15%	144.377,82
Pessoal e Encargos Sociais	5.864.400,00	8.064.400,00	6.737.016,53	83,54%	6.737.016,53	83,54%	0,00
Juros e Encargos da Dívida	0,00	0,00	0,00	0,00%	0,00	0,00%	0,00
Outras Despesas Correntes	18.501.440,00	21.293.087,92	13.707.189,22	64,37%	13.562.811,40	63,70%	144.377,82
DESPESAS DE CAPITAL	2.943.770,66	2.525.017,78	665.128,38	26,34%	665.128,38	26,34%	0,00
Investimentos	2.703.770,66	2.485.017,78	665.128,38	26,77%	665.128,38	26,77%	0,00
Inversões Financeiras	240.000,00	40.000,00	0,00	0,00%	0,00	0,00%	0,00
Amortização da Dívida	0,00	0,00	0,00	0,00%	0,00	0,00%	0,00
TOTAL DAS DESPESAS COM SAÚDE (IV)	27.309.610,66	31.882.505,70	21.109.334,13	66,21%	20.964.956,31	65,76%	144.377,82

DESPESAS COM SAÚDE NÃO COMPUTADAS PARA FINS DE APURAÇÃO DO PERCENTUAL MÍNIMO	DOTAÇÃO INICIAL	DOTAÇÃO ATUALIZADA (e)	DESPESAS EMPENHADAS		DESPESAS LIQUIDADAS		Inscritas em Restos a Pagar não Processados
			Até o Bimestre (f)	% (f/e) x 100	Até o Bimestre (g)	% (g/e) x 100	



TRIBUNAL DE CONTAS DO ESTADO DO PARANÁ

Coordenadoria de Fiscalização Municipal

DESPESAS COM INATIVOS E PENSIONISTAS	0,00	0,00	0,00	0,00%	0,00	0,00%	0,00
DESPESA COM ASSISTÊNCIA À SAÚDE QUE NÃO ATENDE AO PRINCÍPIO DE ACESSO UNIVERSAL	0,00	0,00	0,00	0,00%	0,00	0,00%	0,00
DESPESAS CUSTEADAS COM OUTROS RECURSOS	13.122.000,00	14.309.678,41	8.765.322,59	41,52%	8.700.691,68	41,50%	64.630,91
Recursos de Transferência do Sistema Único de Saúde - SUS	12.182.000,00	12.218.676,93	7.792.791,67	36,92%	7.728.160,76	36,86%	64.630,91
Recursos de Operações de Crédito	0,00	0,00	0,00	0,00%	0,00	0,00%	0,00
Outros Recursos	940.000,00	2.091.001,48	972.530,92	4,61%	972.530,92	4,64%	0,00
OUTRAS AÇÕES E SERVIÇOS NÃO COMPUTADOS	0,00	0,00	0,00	0,00%	0,00	0,00%	0,00
RESTOS/CONTAS A PAGAR INSCRITOS NO EXERCÍCIO SEM DISPONIBILIDADE FINANCEIRA	0,00	0,00	730.459,57	3,46%	730.459,57	3,48%	0,00
DESPESAS CUSTEADAS COM DISPONIBILIDADE DE CAIXA VINCULADA AOS RESTOS A PAGAR CANCELADOS	0,00	0,00	0,00	0,00%	0,00	0,00%	0,00
DESPESAS CUSTEADAS COM RECURSOS VINCULADOS À PARCELA DO PERCENTUAL MÍNIMO QUE NÃO FOI APLICADA EM AÇÕES E SERVIÇOS DE SAÚDE EM EXERCÍCIOS ANTERIORES	0,00	0,00	0,00	0,00%	0,00	0,00%	0,00
SUPERÁVIT FINANCEIRO DE EXERCÍCIO ANTERIOR NÃO APLICADO EM AÇÕES E SERVIÇOS PÚBLICOS DE SAÚDE	0,00	0,00	0,00	0,00%	0,00	0,00%	0,00
TOTAL DAS DESPESAS COM AÇÕES E SERVIÇOS PÚBLICOS DE SAÚDE NÃO COMPUTADAS (V)	0,00	0,00	9.495.782,16	44,98%	9.431.151,25	44,99%	64.630,91
TOTAL DAS DESPESAS COM AÇÕES E SERVIÇOS PÚBLICOS DE SAÚDE (VI) = (IV - V)	0,00	0,00	11.613.551,97	55,02%	11.533.805,06	55,01%	79.746,91

PERCENTUAL DE APLICAÇÃO EM AÇÕES E SERVIÇOS PÚBLICOS DE SAÚDE SOBRE A RECEITA DE IMPOSTOS LÍQUIDA E TRANSFERÊNCIAS CONSTITUCIONAIS E LEGAIS (VII%) = (VI / IIIb x 100) - LIMITE CONSTITUCIONAL 15%	22,28
---	-------

VALOR REFERENTE À DIFERENÇA ENTRE O VALOR EXECUTADO E O LIMITE MÍNIMO CONSTITUCIONAL [(IIIb * 15%) - VI]	3.796.197,50
---	--------------

EXECUÇÃO DE RESTOS A PAGAR NÃO PROCESSADOS INSCRITOS COM DISPONIBILIDADE DE CAIXA	INSCRITOS	CANCELADOS/PRESCRITOS	PAGOS	A PAGAR	PARCELA CONSIDERADA NO LIMITE
Inscritos em 2015	730.459,57	0,00	0,00	0,00	0,00



TRIBUNAL DE CONTAS DO ESTADO DO PARANÁ

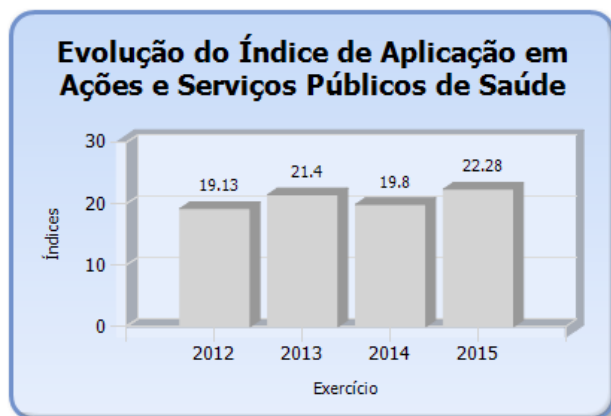
Coordenadoria de Fiscalização Municipal

CONTROLE DOS RESTOS A PAGAR CANCELADOS OU PRESCRITOS PARA FINS DE APLICAÇÃO DA DISPONIBILIDADE DE CAIXA CONFORME ARTIGO 24, §1º e 2º	RESTOS A PAGAR CANCELADOS OU PRESCRITOS		
	Saldo Inicial	Despesas custeadas no exercício de referência (j)	Saldo Final (Não Aplicado)
Restos a Pagar Cancelados ou Prescritos em 2015	0,00	0,00	0,00

CONTROLE DO VALOR REFERENTE AO PERCENTUAL MÍNIMO NÃO CUMPRIDO EM EXERCÍCIOS ANTERIORES PARA FINS DE APLICAÇÃO DOS RECURSOS VINCULADOS CONFORME ARTIGOS 25 E 26	LIMITE NÃO CUMPRIDO		
	Saldo Inicial	Despesas custeadas no exercício de referência (k)	Saldo Final (Não Aplicado)
Diferença de limite não cumprido em 2015	0,00	0,00	0,00

DESPESAS COM SAÚDE (Por Subfunção)	DOTAÇÃO INICIAL	DOTAÇÃO ATUALIZADA (e)	DESPESAS EMPENHADAS		DESPESAS EXECUTADAS		Inscritas em Restos a Pagar não Processados
			Até o Bimestre (l)	% (l/total l) x 100	Até o Bimestre (m)	% (m/total m) x 100	
Atenção Básica	21.249.610,66	25.867.387,13	16.392.092,21	77,65%	16.259.109,02	63,37%	132.983,19
Assistência Hospitalar e Ambulatorial	5.484.000,00	5.439.118,57	4.433.757,75	21,00%	4.433.753,21	81,52%	4,54
Suporte Profilático e Terapêutico	0,00	0,00	0,00	0,00%	0,00	0,00%	0,00
Vigilância Sanitária	576.000,00	576.000,00	283.484,17	1,34%	272.094,08	49,22%	11.390,09
Vigilância Epidemiológica	0,00	0,00	0,00	0,00%	0,00	0,00%	0,00
Alimentação e Nutrição	0,00	0,00	0,00	0,00%	0,00	0,00%	0,00
Outras Subfunções	0,00	0,00	0,00	0,00%	0,00	0,00%	0,00
TOTAL	27.309.610,66	31.882.505,70	21.109.334,13	100,00%	20.964.956,31	66,21%	144.377,82

Emitido pelo SIM-AM (Sistema de Informações Municipais - Acompanhamento Mensal) do TCE-PR.



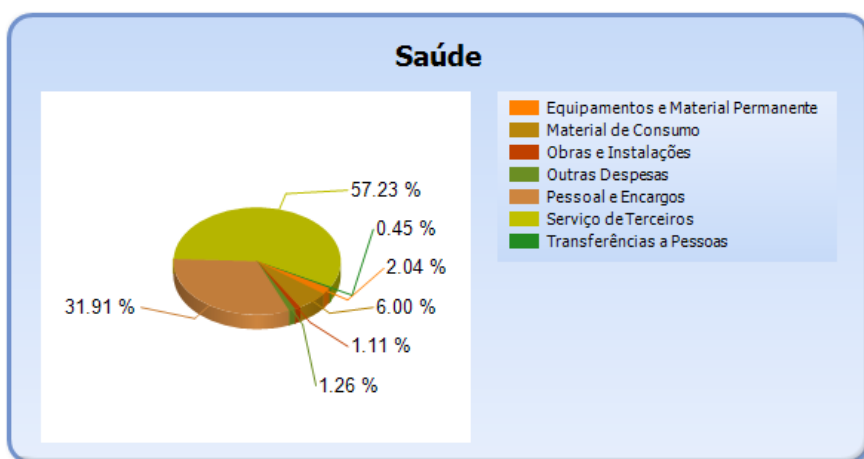


TRIBUNAL DE CONTAS DO ESTADO DO PARANÁ

Coordenadoria de Fiscalização Municipal

7.2 - DETALHAMENTO DA DESPESA COM SAÚDE POR NATUREZA

NATUREZA DA DESPESA	VALOR
CORRENTES	20.444.205,75
Pessoal e Encargos	6.737.016,53
Material de Consumo	1.266.004,46
Serviço de Terceiros	12.080.298,60
Transferências	95.000,00
Transferências a Pessoas	95.000,00
Outras Despesas	265.886,16
DE CAPITAL	665.128,38
Equipamentos e Material Permanente	430.573,00
Obras e Instalações	234.555,38
TOTAL	21.109.334,13



7.3 - DETALHAMENTO DA DESPESA COM SAÚDE POR PROJETOS E ATIVIDADES

CÓDIGO	NOME DO PROJETO/ATIVIDADE	FIXAÇÃO	EXECUÇÃO	DIFERENÇA
1015	EQUIPAMENTOS E MOBILIÁRIO PARA AS UNIDADES SAÚDE	100.000,00	1.150,00	98.850,00
1016	IMPLANTAÇÃO E REFORMA DAS UNIDADES BÁSICAS DE SAÚDE	832.372,93	99.111,66	733.261,27
1018	IMPLANTAÇÃO E REFORMA DAS UNIDADES BÁSICAS DE SAÚDE	538.628,55	94.655,24	443.973,31
2038	MANUTENÇÃO DOS SERVIÇOS DE SAÚDE	6.771.216,63	4.535.677,67	2.235.538,96
2039	IMPLANTAÇÃO E MANUTENÇÃO DA FARMÁCIA DA SAÚDE	336.000,00	99.029,01	236.970,99
2040	IMPLANTAÇÃO E MANUTENÇÃO DO CANIL MUNICIPAL	0,00	0,00	0,00



TRIBUNAL DE CONTAS DO ESTADO DO PARANÁ

Coordenadoria de Fiscalização Municipal

2046	PROGRAMA GESTÃO SUS	41.558,36	20.229,02	21.329,34
2040	IMPLANTAÇÃO E MANUTENÇÃO DO CANIL MUNICIPAL	144.000,00	0,00	144.000,00
2043	PROGRAMA SUS VIGILÂNCIA EM SAÚDE	255.118,57	142.167,82	112.950,75
2044	PROGRAMA SUS MÉDIA E ALTA COMPLEXIDADE	0,00	0,00	0,00
1017	EQUIPAMENTOS E MOBILIÁRIO PARA AS UNIDADES DE SAÚDE	40.000,00	0,00	40.000,00
1018	IMPLANTAÇÃO E REFORMA DAS UNIDADES BÁSICAS DE SAÚDE	140.000,00	51.956,35	88.043,65
2041	MANUTENÇÃO DO FUNDO MUNICIPAL DE SAÚDE	9.573.370,66	8.191.314,33	1.382.056,33
2042	PROGRAMA SUS ATENÇÃO BÁSICA	5.208.000,00	2.582.262,21	2.625.737,79
2043	PROGRAMA SUS VIGILÂNCIA EM SAÚDE	120.000,00	102.897,00	17.103,00
2045	PROGRAMAS SUS ASSISTENCIA FARMACÉUTICA	220.000,00	10.201,61	209.798,39
2046	PROGRAMA GESTÃO SUS	132.000,00	5.079,32	126.920,68
2047	MANUTENÇÃO DOS SERVIÇOS INTERMUNICIPAIS DE SAÚDE	1.670.240,00	598.528,79	1.071.711,21
2044	PROGRAMA SUS MÉDIA E ALTA COMPLEXIDADE	5.184.000,00	4.291.589,93	892.410,07
2043	PROGRAMA SUS VIGILÂNCIA EM SAÚDE	576.000,00	283.484,17	292.515,83
	TOTAL	31.882.505,70	21.109.334,13	10.773.171,57

8 - CONTROLE INTERNO

PONTOS DE VERIFICAÇÃO SOBRE O CONTROLE INTERNO

ITENS DE VERIFICAÇÃO	CONCLUSÃO
Consta do processo o Relatório do Controle Interno?	SIM
O Relatório do Controle Interno encaminhado apresenta os conteúdos mínimos prescritos pelo Tribunal?	SIM
O Relatório do Controle Interno encaminhado apresenta ocorrência de irregularidade passível de desaprovação da gestão?	NÃO

PARTE II - CONSTATAÇÕES DA ANÁLISE

9 - RESULTADO DA ANÁLISE

A análise das contas está cingida aos assuntos contidos no escopo definido na Instrução Normativa nº 108/2015, sendo que a abordagem à luz dos critérios técnicos e legais a que estão sujeitos resultou nos apontamentos indicados



TRIBUNAL DE CONTAS DO ESTADO DO PARANÁ

Coordenadoria de Fiscalização Municipal

nesta relação, os quais foram tratados em detalhes nos subtítulos próprios desta Instrução.

OCORRÊNCIAS CONSTATADAS FACE AO ESCOPO DA ANÁLISE

Tendo em vista os apontamentos elencados anteriormente, as irregularidades serão expressamente caracterizadas e indicados os responsáveis, conforme previsto no art. 352, inc. II do Regimento Interno do TCE-PR.

IRREGULARIDADE	RESPONSÁVEL	CPF	TIPIFICAÇÃO
Divergências de saldos em quaisquer das classes ou grupos do Balanço Patrimonial entre os dados do SIM-AM e a Contabilidade.	HILARIO ANDRASCHKO	007.510.149-15	Lei 4320/64 Capítulo IV - Multa L.C.E. 113/2005, art. 87, III, c/§4º.

PARTE III - INFORMAÇÕES RELATIVAS AOS PROCESSOS DA ENTIDADE

a) ESCOPO DO PROCEDIMENTO DE ACOMPANHAMENTO REMOTO PARA O EXERCÍCIO

O Procedimento de Acompanhamento Remoto - PROAR teve como objeto de escopo de acompanhamento para o exercício em análise os casos abaixo relacionados:

DESCRIÇÃO DOS CASOS DE ACOMPANHAMENTO
Comparativo entre a Receita declarada pelo Governo Estadual através do Portal da Transparência com a receita declarada pela Entidade através do Sistema de Informações Municipais SIM/AM
Verificação dos Impedidos de Licitar conforme cadastro da União e do Estado x Vencedor da Licitação/Dispensa/Inexigibilidade.
Verificação de acumulação de funções - Contador x Tesoureiro
Licitação por Convite sem o prazo mínimo de cinco dias úteis do último convite e o recebimento das propostas ou da realização do evento.
Diárias pagas em número elevado, em contrário aos princípios da razoabilidade, economicidade e eficiência.
Consumo de Combustível Sem Variação de Quilometragem
Obras Paralisadas
Análise de edital de licitação
Irregularidades em obras paralisadas
Constatação da realização de despesa com Juros e/ou Multa oriunda de pagamento à credor após o vencimento.
Constatação de não atendimento dos itens constantes da IN 89/2013 TCE/PR no quesito divulgação das informações financeiras e orçamentárias da administração pública.
Desproporção de valores gastos com diárias frente ao orçamento da Câmara Municipal, contrariando os princípios da razoabilidade, proporcionalidade, da economicidade e da eficiência.
Manutenção de valores em conciliação bancária suportados por documentos anteriores ao exercício de 2013
Verificação de acumulação de funções de Cargos Inacumuláveis nos termos do Art. 37, XVI da CRFB



TRIBUNAL DE CONTAS DO ESTADO DO PARANÁ

Coordenadoria de Fiscalização Municipal

Incremento anômalo de gastos com Vigilância Ostensiva/Monitorada (Classificação Econômica - 3.3.90.39.77)
Constatação de pagamento de subsídios de servidores municipais com valor superior ao subsídio do prefeito
Existência de contratações de prestação de serviços efetuadas pelas entidades municipais nas quais participariam do quadro societário das empresas contratadas servidores públicos pertencentes ao quadro de pessoal da contratante.
Comunica o jurisdicionado a respeito de repasses voluntários não cadastrados no SIT
Despesa elevada com escritório privado de advocacia por entidade que possui corpo jurídico.
Gastos elevados com pneus e em desconformidade com quantidade de veículos do município.
Controle na aquisição e dispensa de medicamentos
Despesa Elevada com Coleta e Destinação de Resíduos Sólidos
Identificação de possíveis inconformidades oriundas da contabilização dos atos e fato da administração pública

b) - PROCESSOS REFERENTES À ENTIDADE

Demonstra-se a seguir a situação dos processos de responsabilidade da Entidade relativos ao exercício de 2015, conforme consta do banco de dados do TCE/PR:

Nº DO PROCESSO	ASSUNTO	TRÂMITE ATUAL	TIPO ATO	Nº ATO	RESULTADO
6159/15	PRESTAÇÃO DE CONTAS DE TRANSFERÊNCIA	COFIT			
224759/15	PRESTAÇÃO DE CONTAS DE TRANSFERÊNCIA	COFIT			

c) - SITUAÇÃO DAS PRESTAÇÕES DE CONTAS DOS ÚLTIMOS EXERCÍCIOS

Informa-se a seguir a situação das Prestações de Contas, relativas aos últimos exercícios, conforme consta do banco de dados do TCE/PR.

Nº DO PROCESSO	ANO	ASSUNTO	TRÂMITE ATUAL	TIPO ATO	Nº ATO	RESULTADO
187143/12	2011	PRESTAÇÃO DE CONTAS DO PREFEITO MUNICIPAL	DP	PPR	450/2013	Parecer prévio pela regularidade com ressalvas
151193/13	2012	PRESTAÇÃO DE CONTAS DO PREFEITO MUNICIPAL	DP	PPR	46/2015	Parecer prévio pela irregularidade com aplicação de multa
455319/15	2012	PEDIDO DE RESCISÃO	DP			
306212/14	2013	PRESTAÇÃO DE CONTAS DO PREFEITO MUNICIPAL	COFIM			
271676/15	2014	PRESTAÇÃO DE CONTAS DO PREFEITO MUNICIPAL	COFIM			



TRIBUNAL DE CONTAS DO ESTADO DO PARANÁ

Coordenadoria de Fiscalização Municipal

PARTE IV - DAS MULTAS

Face aos apontamentos deste opinativo, o Responsável fica sujeito à multa, nos termos da legislação em vigor, relativamente às seguintes constatações, sendo que as sanções originadas da Lei Complementar Estadual nº 113/2005 serão impostas de forma cumulativa, na forma do seu art. 87, § 2º.

a) - Decorrentes de Restrições indicadas nesta Instrução

IRREGULARIDADE	RESPONSÁVEL	CPF	TIPIFICAÇÃO
Divergências de saldos em quaisquer das classes ou grupos do Balanço Patrimonial entre os dados do SIM-AM e a Contabilidade.	HILARIO ANDRASCHKO	007.510.149-15	Lei 4320/64 Capítulo IV - Multa L.C.E. 113/2005, art. 87, III, c/§4º.

b) - Decorrentes de atraso na entrega da Prestação de Contas ou dos dados do Sistema SIM-AM

DESCRIÇÃO	RESPONSÁVEL	CPF	TIPIFICAÇÃO
Multa - Entrega dos dados do mês 13 - encerramento do exercício do Sistema SIM-AM com atraso.	HILARIO ANDRASCHKO	007.510.149-15	Instrução Normativa TCE/PR nº 108/2015, art. 12, § único - Multa L.C.E. nº 113/2005, art. 87, III, "b".
Entrega dos documentos que compõem a Prestação de Contas com atraso.	HILARIO ANDRASCHKO	007.510.149-15	Regimento Interno TCE/PR, art. 225, caput - Multa L.C.E. nº 113/2005, art. 87, III, "a".

Ressalva: Multa - Entrega dos dados do mês 13 - encerramento do exercício do Sistema SIM-AM com atraso. Fonte de Critério: Instrução Normativa TCE/PR nº 108/2015, art. 12, § único - Multa L.C.E. nº 113/2005, art. 87, III, "b".

Verifica-se no registro de entrega da Prestação de Contas Eletrônica, correspondente aos dados de encerramento do exercício do sistema SIM - Acompanhamento Mensal, que a Entidade não atendeu o prazo estipulado em regulamento (agenda de obrigações), nos termos da Instrução Normativa TCE/PR nº 108/2015, art. 12, § único, sujeitando o responsável à multa administrativa prevista no inciso III, letra b, do art. 87 da Lei Complementar Estadual nº 113/2005.

A entrega do mês 13 – encerramento do exercício do sistema SIM - Acompanhamento Mensal foi registrada na data de 25/07/2016, portanto fora do prazo de 31/03/2016 estabelecido na Agenda de Obrigações instituída pela Instrução



TRIBUNAL DE CONTAS DO ESTADO DO PARANÁ

Coordenadoria de Fiscalização Municipal

Normativa nº 105/2015, com alterações promovidas pela Instrução Normativa nº 106/2015. **A entrega intempestiva resultou em 116 dias de atraso.**

Documentos mínimos necessários em caso de contraditório:

a) comprovação de que o encaminhamento em atraso ocorreu por motivo de força maior;

b) outros documentos e/ou esclarecimentos considerados necessários.

Ressalva: Entrega dos documentos que compõem a Prestação de Contas com atraso. Fonte de Critério: Regimento Interno TCE/PR, art. 225, caput - Multa L.C.E. nº 113/2005, art. 87, III, "a".

Verifica-se na autuação do processo de Prestação de Contas, que a Entidade não atendeu o prazo estipulado no art. 225, caput, do Regimento Interno do TCE/PR, sujeitando o responsável à multa administrativa prevista no inciso III, letra a, do art. 87 da Lei Complementar Estadual nº 113/2005 - Lei Orgânica do Tribunal de Contas.

Conforme os registros de autuação do processo eletrônico, a entrega da prestação de contas do exercício ocorreu em 04/04/2016, portanto fora do prazo de 31/03/2016 estabelecido em Instrução Normativa da Agenda de Obrigações. **A entrega intempestiva resultou em 4 dias de atraso.**

Documentos mínimos necessários em caso de contraditório:

a) comprovação de que o encaminhamento em atraso ocorreu por motivo de forma maior;

b) outros documentos e/ou esclarecimentos considerados necessários.

PARTE V - CONCLUSÃO

Efetivado o exame da prestação de contas de governo do MUNICÍPIO DE PALMAS, relativa ao exercício financeiro de 2015, as constatações que foram aduzidas ao longo deste instrutivo levam a concluir que, no estado em que se



TRIBUNAL DE CONTAS DO ESTADO DO PARANÁ

Coordenadoria de Fiscalização Municipal

encontram no processo, as mencionadas questões ensejam a emissão de Parecer Prévio pela Irregularidade das contas.

Ainda, deve-se assinalar que as referidas ocorrências sujeitam o responsável à multa, nos termos da legislação referenciada em cada um dos itens apontados na Parte IV desta instrução.

Destaca-se, contudo, que as conclusões aqui expostas não elidem responsabilidades por atos não alcançados pelo conteúdo da prestação de contas, não validam divergências em informações de caráter declaratório, não detectadas na análise, e nem eximem anomalias levantadas em outras espécies de procedimentos fiscalizatórios, tais como: Procedimentos de Acompanhamento Remoto, Auditorias, Inspeções, Tomadas de Contas, Comunicação de Irregularidades, Denúncias ou Representações.

Entretanto, por força do princípio do contraditório, do qual decorre o direito à ampla defesa, previsto no art. 5º, LV, da Constituição Federal, e na Lei Complementar Estadual nº 113/2005, é necessária a intimação do responsável abaixo identificado, para que, querendo, apresente defesa acerca das ocorrências listadas nesta instrução.

Responsável para intimação

CARGO/FUNÇÃO	RESPONSÁVEL	CPF	INÍCIO	FIM
Prefeito	HILARIO ANDRASCHKO	007.510.149-15	01/09/2013	31/12/2016

É a instrução.

COFIM, 01 de agosto de 2016.

Ato emitido por ELIANE MARIA COMPARIM SANTOS - Analista de Controle - Matrícula nº 511161.

Visto. Adotem-se os expedientes previstos no Regimento Interno deste Tribunal de Contas.