



TRIBUNAL DE CONTAS DO ESTADO DO PARANÁ

Coordenadoria de Gestão Municipal - CGM

PROCESSO Nº: 252765/20

ENTIDADE: MUNICÍPIO DE PALMAS

ASSUNTO: PRESTAÇÃO DE CONTAS DO EXERCÍCIO FINANCEIRO DE 2019

INSTRUÇÃO Nº: 2279/2020 - CGM - PRIMEIRO EXAME

MUNICÍPIO DE PALMAS. Prestação de Contas do exercício de 2019. Primeiro Exame. Contas Regulares.

SUMÁRIO DO ESCOPO DA ANÁLISE E INDICAÇÃO DAS OCORRÊNCIAS APONTADAS NESTA INSTRUÇÃO

DESCRIÇÃO DOS ITENS DE ANÁLISE	ITENS CONSTATADOS	ITENS NÃO CONSTATADOS
CONTROLE INTERNO		
Ausência de encaminhamento do Relatório do Controle Interno.		Nada Constatado
O Relatório do Controle Interno encaminhado não apresenta os conteúdos mínimos prescritos pelo Tribunal.		Nada Constatado
O Relatório do Controle Interno apresenta ocorrência de irregularidade passível de desaprovação da gestão.		Nada Constatado
RESULTADO ORÇAMENTÁRIO/FINANCEIRO		
Resultado orçamentário/financeiro de fontes não vinculadas a programas, convênios, operações de créditos e RPPS.		Nada Constatado
AValiação da aplicação no ensino básico municipal		
Falta de aplicação do índice mínimo de 25% em manutenção e desenvolvimento da educação básica municipal.		Nada Constatado
Falta de aplicação de no mínimo 60% dos recursos do FUNDEB na remuneração do magistério.		Nada Constatado
Falta de aplicação de no mínimo 95% dos recursos do FUNDEB no exercício da arrecadação. Saldo deixado de aplicar no primeiro trimestre do exercício seguinte excede a 5%.		Nada Constatado
AValiação da aplicação em ações de saúde municipal		
Falta de aplicação do índice mínimo de 15% em serviços e ações de saúde pública.		Nada Constatado
ASPECTOS FISCAIS - LEI DE RESPONSABILIDADE FISCAL		
Limite de despesas com pessoal – não retorno ao limite no prazo legal.		Nada Constatado
Limite de despesas com pessoal – não redução de 1/3 no prazo legal.		Nada Constatado
Limite da Dívida Consolidada – não redução de 25% no prazo legal.		Nada Constatado
Limite da Dívida Consolidada – não retorno ao limite no prazo legal.		Nada Constatado
MULTAS DECORRENTES DE ATRASO NA ENTREGA DA PRESTAÇÃO DE CONTAS		
Entrega dos documentos que compõem a Prestação de Contas com atraso.		Nada Constatado



TRIBUNAL DE CONTAS DO ESTADO DO PARANÁ

Coordenadoria de Gestão Municipal - CGM

PRELIMINARES

Trata-se da prestação de contas do **MUNICÍPIO DE PALMAS**, relativa ao exercício financeiro de 2019, cujo conteúdo e estruturação encontram-se definidos na Instrução Normativa nº 151/2020, do Tribunal de Contas do Paraná.

A presente Instrução tem por finalidade reportar as demonstrações da execução orçamentária, financeira, patrimonial e de resultados relativos ao período abrangido pelo processo e verificar o atendimento dos aspectos legais a que estão sujeitos os atos de gestão, nos termos da Constituição Federal, art. 31, da Lei Complementar nº 113/2005 e do Regimento Interno - Resolução nº 01/2006 e atualizações.

O exame realizado no processo deteve-se na verificação do cumprimento dos procedimentos aplicáveis à Administração Pública e na avaliação de pontos de controle atinentes ao cumprimento de princípios constitucionais e de normas pertinentes, especialmente a Lei Complementar nº 101/00, com o objetivo de instruir a emissão do Parecer Prévio sobre as contas de Governo prestadas pelo Chefe do Poder Executivo Municipal.

PARTE I - EXPOSITIVA

Este título contempla as principais peças da execução orçamentária, financeira, patrimonial e de resultado, na conformação aos formatos estabelecidos pela Lei nº 4.320/64, além dos demonstrativos relativos ao atendimento das exigências legais e constitucionais. Os valores que serão reproduzidos foram extraídos da base de dados de responsabilidade exclusiva da entidade municipal, transmitidas no âmbito do Sistema de Informações Municipais - SIM.

RESPONSÁVEIS PELA ENTIDADE

CARGO/FUNÇÃO	NOME	CPF	INÍCIO	FINAL	CRC
Prefeito	KOSMOS PANAYOTIS NICOLAOU	183.136.630-49	01/01/2017	31/12/2020	
Contador	EZEQUIEL HECKLER GOULART	897.455.079-20	01/01/2004	31/12/2020	38760/O-0
Controle Interno	ANDREA CRISTINA SILVA FALCAO	743.624.456-68	05/08/2018	03/04/2019	
Controle Interno	PATRICIA TEIXEIRA	094.510.319-01	04/04/2019	31/12/2020	



TRIBUNAL DE CONTAS DO ESTADO DO PARANÁ

Coordenadoria de Gestão Municipal - CGM

1 - PLANEJAMENTO GOVERNAMENTAL

1.1 - PLANO PLURIANUAL

Aprovado pela Lei Municipal nº 2509/2017, de 11/09/2017.

1.2 - DIRETRIZES ORÇAMENTÁRIAS

As Diretrizes para elaboração da proposta orçamentária foram aprovadas pela Lei Municipal nº 2631/2018, de 13/12/2018.

1.3 - ORÇAMENTO ANUAL

O Orçamento para o exercício foi aprovado pela Lei Municipal nº 2632/2018, de 3/12/2018.

2 - EXECUÇÃO ORÇAMENTÁRIA

2.1 - ALTERAÇÕES NO ORÇAMENTO

TIPO DE CRÉDITO ADICIONAL	LEI Nº
a) Créditos Suplementares	2721/2019, 2677/2019, 2670/2019
b) Créditos Especiais	2672/2019, 2722/2019
c) Créditos Extraordinários	Não houve

Resumo das Alterações

TIPO DE CRÉDITO ADICIONAL	VALOR
Créditos Especiais	14.313.188,81
Créditos Extraordinários	0,00
Créditos Suplementares	19.050.000,00
TOTAL	33.363.188,81

ORIGEM DOS RECURSOS	VALOR
Cancelamento de Dotações	20.650.000,00
Excesso de Arrecadação	0,00
Operações de Crédito	0,00
Recursos Sem Despesas Correspondentes	0,00
Superávit Financeiro	12.713.188,81
TOTAL	33.363.188,81



TRIBUNAL DE CONTAS DO ESTADO DO PARANÁ

Coordenadoria de Gestão Municipal - CGM

2.2 - BALANÇO ORÇAMENTÁRIO

MUNICÍPIO DE PALMAS
BALANÇO ORÇAMENTÁRIO
12/2019

<u>RECEITAS ORÇAMENTÁRIAS</u>	PREVISÃO INICIAL	PREVISÃO ATUALIZADA	RECEITAS REALIZADAS	SALDO
		(a)	(b)	c=(b-a)
RECEITAS CORRENTES	206.916.600,00	206.916.600,00	114.846.215,17	- 92.070.384,83
RECEITA TRIBUTÁRIA	33.827.600,00	33.827.600,00	16.343.432,78	- 17.484.167,22
Impostos	27.290.600,00	27.290.600,00	12.801.883,30	- 14.488.716,70
Taxas	5.722.000,00	5.722.000,00	3.521.277,28	- 2.200.722,72
Contribuição de Melhoria	815.000,00	815.000,00	20.272,20	- 794.727,80
RECEITA DE CONTRIBUIÇÕES	3.420.000,00	3.420.000,00	2.644.556,59	- 775.443,41
Contribuições Sociais	0,00	0,00	0,00	0,00
Contribuições de Intervenção no Domínio Econômico	0,00	0,00	0,00	0,00
Contribuições para Entidades Privadas de Serviço Social e de Formação Profissional	0,00	0,00	0,00	0,00
Contribuição de Iluminação Pública	3.420.000,00	3.420.000,00	2.644.556,59	- 775.443,41
RECEITA PATRIMONIAL	5.420.000,00	5.420.000,00	496.605,86	- 4.923.394,14
Receitas Imobiliárias	799.000,00	799.000,00	72.988,07	- 726.011,93
Receitas de Valores Mobiliários	4.221.000,00	4.221.000,00	423.617,79	- 3.797.382,21
Receita de Concessões e Permissões	400.000,00	400.000,00	0,00	- 400.000,00
Compensações Financeiras	0,00	0,00	0,00	0,00
Receita Decorrente do Direito de Exploração de Bens Públicos em Áreas de Domínio Público	0,00	0,00	0,00	0,00
Receita de Cessão de Direitos	0,00	0,00	0,00	0,00
Outras Receitas Patrimoniais	0,00	0,00	0,00	0,00
RECEITA AGROPECUÁRIA	468.000,00	468.000,00	11.837,09	- 456.162,91
Receita da Produção Vegetal	0,00	0,00	0,00	0,00
Receita da Produção Animal e Derivados	0,00	0,00	0,00	0,00
Outras Receitas Agropecuárias	0,00	0,00	0,00	0,00
RECEITA INDUSTRIAL	444.000,00	444.000,00	0,00	- 444.000,00
RECEITA DE SERVIÇOS	3.495.000,00	3.495.000,00	463.395,97	- 3.031.604,03
TRANSFERÊNCIAS CORRENTES	153.026.000,00	153.026.000,00	94.342.733,53	- 58.683.266,47
Transferências da União e de suas Entidades	74.690.000,00	74.690.000,00	43.484.773,90	- 31.205.226,10
Transferências dos Estados e do Distrito Federal e de suas Entidades	42.336.000,00	42.336.000,00	26.015.510,80	- 16.320.489,20
Transferências dos Municípios e de suas Entidades	0,00	0,00	0,00	0,00
Transferências de Instituições Privadas	0,00	0,00	0,00	0,00
Transferências de Outras Instituições Públicas	36.000.000,00	36.000.000,00	24.842.448,83	- 11.157.551,17
Transferências do Exterior	0,00	0,00	0,00	0,00
Transferências de Pessoas	0,00	0,00	0,00	0,00
Transferências Provenientes de Depósitos Não Identificados	0,00	0,00	0,00	0,00
OUTRAS RECEITAS CORRENTES	6.816.000,00	6.816.000,00	543.653,35	- 6.272.346,65
RECEITAS DE CAPITAL	43.083.400,00	43.083.400,00	1.535.679,68	- 41.547.720,32
OPERAÇÕES DE CRÉDITO	6.000.000,00	6.000.000,00	0,00	- 6.000.000,00
Operações de Crédito Internas	6.000.000,00	6.000.000,00	0,00	- 6.000.000,00



TRIBUNAL DE CONTAS DO ESTADO DO PARANÁ

Coordenadoria de Gestão Municipal - CGM

Operações de Crédito Externas	0,00	0,00	0,00	0,00
ALIENAÇÃO DE BENS	690.000,00	690.000,00	0,00	- 690.000,00
Alienação de Bens Móveis	290.000,00	290.000,00	0,00	- 290.000,00
Alienação de Bens Imóveis	400.000,00	400.000,00	0,00	- 400.000,00
AMORTIZAÇÕES DE EMPRÉSTIMOS	0,00	0,00	0,00	0,00
TRANSFERÊNCIAS DE CAPITAL	36.263.400,00	36.263.400,00	1.535.679,68	- 34.727.720,32
Transferências da União e de suas Entidades	20.263.400,00	20.263.400,00	901.424,35	- 19.361.975,65
Transferências dos Estados e do Distrito Federal e de suas Entidades	16.000.000,00	16.000.000,00	634.255,33	- 15.365.744,67
Transferências dos Municípios e de suas Entidades	0,00	0,00	0,00	0,00
Transferências de Instituições Privadas	0,00	0,00	0,00	0,00
Transferências de Outras Instituições Públicas	0,00	0,00	0,00	0,00
Transferências do Exterior	0,00	0,00	0,00	0,00
Transferências de Pessoas	0,00	0,00	0,00	0,00
Transferências Provenientes de Depósitos Não Identificados	0,00	0,00	0,00	0,00
Transferências de Outras Instituições Públicas	0,00	0,00	0,00	0,00
OUTRAS RECEITAS DE CAPITAL	130.000,00	130.000,00	0,00	- 130.000,00
Integralização do Capital Social	0,00	0,00	0,00	0,00
Remuneração das Disponibilidades do Tesouro	0,00	0,00	0,00	0,00
Resgate de Títulos do Tesouro	0,00	0,00	0,00	0,00
Demais Receitas de Capital	130.000,00	130.000,00	0,00	- 130.000,00
SUBTOTAL DAS RECEITAS (I)	250.000.000,00	250.000.000,00	116.381.894,85	- 133.618.105,15
REFINANCIAMENTO (II)	0,00	0,00	0,00	0,00
Operações de Crédito Internas	0,00	0,00	0,00	0,00
Mobiliária	0,00	0,00	0,00	0,00
Contratual	0,00	0,00	0,00	0,00
Operações de Crédito Externas	0,00	0,00	0,00	0,00
Mobiliária	0,00	0,00	0,00	0,00
Contratual	0,00	0,00	0,00	0,00
SUBTOTAL COM REFINANCIAMENTO (III) = (I + II)	250.000.000,00	250.000.000,00	116.381.894,85	- 133.618.105,15
DÉFICIT (IV)	0,00	8.613.188,81	62.986,81	- 8.550.202,00
TOTAL (V) = (III + IV)	250.000.000,00	258.613.188,81	116.444.881,66	- 142.168.307,15
SALDOS DE EXERCÍCIOS ANTERIORES (Utilizados para Créditos Adicionais)	0,00	12.713.188,81	12.713.188,81	0,00
Recursos Arrecadados em Exercícios Anteriores - RPPS	0,00	0,00	0,00	0,00
Superávit Financeiro	0,00	12.713.188,81	12.713.188,81	0,00
Reabertura de créditos adicionais	0,00	0,00	0,00	0,00

<u>DESPESAS ORÇAMENTÁRIAS</u>	DOTAÇÃO INICIAL (d)	DOTAÇÃO ATUALIZADA (e)	DESPESA EMPENHADAS (f)	DESPESAS LIQUIDADAS (g)	DESPESAS PAGAS (h)	SALDO DA DOTAÇÃO (i) = (e-f)
DESPESAS CORRENTES	189.639.120,00	194.870.167,92	103.672.579,01	103.017.742,13	97.575.889,18	91.197.588,91
PESSOAL E ENCARGOS SOCIAIS	81.457.680,00	82.887.680,00	52.614.784,21	52.614.784,21	51.697.320,73	30.272.895,79
JUROS E ENCARGOS DA DÍVIDA	1.728.000,00	1.728.000,00	340.830,06	340.830,06	340.830,06	1.387.169,94
OUTRAS DESPESAS CORRENTES	106.453.440,00	110.254.487,92	50.716.964,74	50.062.127,86	45.537.738,39	59.537.523,18
DESPESAS DE CAPITAL	55.828.880,00	63.311.020,89	12.772.302,65	12.696.002,15	11.906.116,01	50.538.718,24



TRIBUNAL DE CONTAS DO ESTADO DO PARANÁ

Coordenadoria de Gestão Municipal - CGM

INVESTIMENTOS	48.868.880,00	57.251.020,89	10.990.741,77	10.914.441,27	10.124.555,13	46.260.279,12
INVERSÕES FINANCEIRAS	3.360.000,00	3.360.000,00	838.500,00	838.500,00	838.500,00	2.521.500,00
AMORTIZAÇÃO DA DÍVIDA	3.600.000,00	2.700.000,00	943.060,88	943.060,88	943.060,88	1.756.939,12
RESERVA DE CONTINGÊNCIA	432.000,00	432.000,00	0,00	0,00	0,00	432.000,00
SUBTOTAL DAS DESPESAS (VI)	245.900.000,00	258.613.188,81	116.444.881,66	115.713.744,28	109.482.005,19	142.168.307,15
AMORTIZAÇÃO DA DÍVIDA/REFINANCIAMENTO (VII)	0,00	0,00	0,00	0,00	0,00	0,00
Amortização da Dívida Interna	0,00	0,00	0,00	0,00	0,00	0,00
Dívida Mobiliária	0,00	0,00	0,00	0,00	0,00	0,00
Outras Dívidas	0,00	0,00	0,00	0,00	0,00	0,00
Amortização da Dívida Externa	0,00	0,00	0,00	0,00	0,00	0,00
Dívida Mobiliária	0,00	0,00	0,00	0,00	0,00	0,00
Outras Dívidas	0,00	0,00	0,00	0,00	0,00	0,00
SUBTOTAL COM REFINANCIAMENTO (VIII) = (VI + VII)	245.900.000,00	258.613.188,81	116.444.881,66	115.713.744,28	109.482.005,19	142.168.307,15
SUPERÁVIT (IX)	4.100.000,00	0,00	0,00	668.150,57	6.899.889,66	0,00
TOTAL (X) = (VII + IX)	250.000.000,00	258.613.188,81	116.444.881,66	116.381.894,85	116.381.894,85	142.168.307,15

RESERVA DO RPPS	0,00	0,00	0,00	0,00	0,00	0,00
-----------------	------	------	------	------	------	------

Fonte: Sistema de Informações Municipais - Acompanhamento Mensal (SIM-AM), Tribunal de Contas do Estado do Paraná
Dados processados em: 07/02/2020 21:11 | Relatório emitido em: 20/07/2020 10:33

2.3 - RESULTADOS ORÇAMENTÁRIOS/FINANCEIROS

2.3.1 - RESULTADO ORÇAMENTÁRIO/FINANCEIRO DE FONTES NÃO VINCULADAS A PROGRAMAS, CONVÊNIOS, OPERAÇÕES DE CRÉDITOS E RPPS

ESPECIFICAÇÃO	Exercício 2016	%	Exercício 2017	%	Exercício 2018	%	Exercício 2019	%
1 - Receitas Correntes	81.537.794,76	99,92	88.308.551,36	100,00	98.713.680,31	99,82	99.663.391,00	100,00
2 - Receitas de Capital	65.230,00	0,08	0,00	0,00	181.931,93	0,18	0,00	0,00
3 - Soma da Receita (1+2)	81.603.024,76	100,00	88.308.551,36	100,00	98.895.612,24	100,00	99.663.391,00	100,00
4 - Despesas Correntes	71.156.027,51	87,20	80.974.238,64	91,69	82.635.745,92	83,56	92.918.124,30	93,23
5 - Despesas de Capital	13.386.394,85	16,40	8.503.447,69	9,63	10.759.939,26	10,88	8.101.207,07	8,13
6 - Soma da Despesa (4+5)	84.542.422,36	103,60	89.477.686,33	101,32	93.395.685,18	94,44	101.019.331,37	101,36
7 - RESULTADO ORÇAMENTÁRIO DO EXERCÍCIO (3-6)	-2.939.397,60	-3,60	-1.169.134,97	-1,32	5.499.927,06	5,56	-1.355.940,37	-1,36
8 - Interferências Financeiras	-2.683.207,28	-3,29	-1.719.033,38	-1,95	-1.964.327,91	-1,99	-2.148.225,31	-2,16
9 - RESULTADO DA EXECUÇÃO ORÇAMENTÁRIA DO EXERCÍCIO (7+8)	-5.622.604,88	-6,89	-2.888.168,35	-3,27	3.535.599,15	3,58	-3.504.165,68	-3,52
10 - Cancelamento de Restos a Pagar	621.497,55	0,76	22.590,94	0,03	10.753,07	0,01	538.085,43	0,54
11 - Inscrição/Baixa de Realizável	0,00	0,00	0,00	0,00	0,00	0,00	0,00	0,00



TRIBUNAL DE CONTAS DO ESTADO DO PARANÁ

Coordenadoria de Gestão Municipal - CGM

por Cisão, Fusão ou Extinção								
12 - Despesas Não Empenhadas	0,00	0,00	0,00	0,00	0,00	0,00	0,00	0,00
13 - RESULTADO AJUSTADO DO EXERCÍCIO (9+10+11+12)	-5.001.107,33	-6,13	-2.865.577,41	-3,24	3.546.352,22	3,59	-2.966.080,25	-2,98
14 - Superávit/Déficit do Exercício Anterior	8.038.313,03	9,85	3.037.205,70	3,44	171.628,29	0,17	3.717.980,51	3,73
15 - Total do Ativo Realizável	0,00	0,00	0,00	0,00	0,00	0,00	0,00	0,00
16 - RESULTADO FINANCEIRO ACUMULADO DO EXERCÍCIO (13+14-15)	3.037.205,70	3,72	171.628,29	0,19	3.717.980,51	3,76	751.900,26	0,75

Nota 1 – O demonstrativo é composto pelos recursos não vinculados a programas, convênios, operações de crédito e Regime Próprio de Previdência Social, conforme Instrução Normativa nº 151/2020.

Nota 2 – Será gerada restrição para a entidade quando a linha 16 "RESULTADO FINANCEIRO ACUMULADO DO EXERCÍCIO" for negativo (Deficitário) no exercício de 2019 e o valor do resultado financeiro acumulado do exercício anterior (2018) for superávit, ou o valor do déficit acumulado do exercício anterior (2018) for inferior ao resultado financeiro acumulado (déficit) apurado no exercício de 2019, conforme definido na Instrução Normativa nº 151/2020.

Nota 3 – Observa-se que para fins de apuração do "RESULTADO FINANCEIRO ACUMULADO DO EXERCÍCIO (16)" foram excluídos os valores registrados no "ATIVO REALIZÁVEL (15)".

Nota 4 – Os valores apresentados no demonstrativo não contemplam os recursos referentes as Emendas Parlamentares Individuais.

2.3.2 - RESULTADO ORÇAMENTÁRIO/FINANCEIRO MENSAL DE FONTES NÃO VINCULADAS A PROGRAMAS, CONVÊNIOS, OPERAÇÕES DE CRÉDITOS E RPPS

ESPECIFICAÇÃO (PARTE 1)	JANEIRO	FEVEREIRO	MARÇO	ABRIL	MAIO	JUNHO
01 - Receitas Correntes	9.955.693,03	18.315.013,80	26.112.743,47	34.048.358,67	44.431.795,85	51.580.090,22
02 - Receitas de Capital	0,00	0,00	0,00	0,00	0,00	0,00
03 - TOTAL DAS RECEITAS (3=1+2)	9.955.693,03	18.315.013,80	26.112.743,47	34.048.358,67	44.431.795,85	51.580.090,22
04 - Despesas Correntes	8.333.522,78	15.695.224,09	22.070.576,01	29.677.166,81	37.236.082,49	45.847.786,91
05 - Despesas de Capital	2.284.420,98	3.489.474,34	3.640.627,44	4.312.700,71	5.918.097,62	7.015.548,99
06 - TOTAL DAS DESPESAS (6=4+5)	10.617.943,76	19.184.698,43	25.711.203,45	33.989.867,52	43.154.180,11	52.863.335,90
07 - RESULTADO ORÇAMENTÁRIO DO PERÍODO (7=3-6)	-662.250,73	-869.684,63	401.540,02	58.491,15	1.277.615,74	-1.283.245,68
08 - Interferências Financeiras Recebidas	0,00	0,00	0,00	0,00	0,00	0,00
09 - Interferências Financeiras Concedidas	280.000,00	560.000,00	840.000,00	1.120.000,00	1.400.000,00	1.680.000,00
10 - RESULTADO DAS INTERFERÊNCIAS FINANCEIRAS (10=8-9)	-280.000,00	-560.000,00	-840.000,00	-1.120.000,00	-1.400.000,00	-1.680.000,00
11 - RESULTADO DA EXECUÇÃO ORÇAMENTÁRIA DO EXERCÍCIO (11=7+10)	-942.250,73	-1.429.684,63	-438.459,98	-1.061.508,85	-122.384,26	-2.963.245,68
12 - Cancelamento de RAP Não Processados	13.328,10	15.430,60	16.288,68	19.351,29	29.347,62	82.623,43
13 - Inscrição/Baixa de Realizável por Cisão, Fusão ou Extinção	0,00	0,00	0,00	0,00	0,00	0,00
14 - Despesas Não Empenhadas	0,00	0,00	0,00	0,00	0,00	0,00
15 - Estornos de Despesas Não Empenhadas	0,00	0,00	0,00	0,00	0,00	0,00
16 - Apropriação de Despesas Não Empenhadas	0,00	0,00	0,00	0,00	0,00	0,00



TRIBUNAL DE CONTAS DO ESTADO DO PARANÁ

Coordenadoria de Gestão Municipal - CGM

17 - RESULTADO AJUSTADO DO EXERCÍCIO (17=11+12+13-14+15+16)	-928.922,63	-1.414.254,03	-422.171,30	-1.042.157,56	-93.036,64	-2.880.622,25
18 - Resultado Financeiro do Exercício Anterior	3.717.980,51	3.717.980,51	3.717.980,51	3.717.980,51	3.717.980,51	3.717.980,51
19 - Total do Ativo Realizável	0,00	0,00	0,00	0,00	0,00	0,00
20 - RESULTADO FINANCEIRO ACUMULADO DO EXERCÍCIO (20=17+18-19)	2.789.057,88	2.303.726,48	3.295.809,21	2.675.822,95	3.624.943,87	837.358,26
21 - Percentual do Resultado sobre a Receita (21=(20/03)*100)	28,01	12,58	12,62	7,86	8,16	1,62

ESPECIFICAÇÃO (PARTE 2)	JULHO	AGOSTO	SETEMBRO	OUTUBRO	NOVEMBRO	DEZEMBRO
01 - Receitas Correntes	60.218.536,91	67.610.167,14	74.182.964,82	81.897.686,90	89.847.156,75	99.663.391,00
02 - Receitas de Capital	0,00	0,00	0,00	0,00	0,00	0,00
03 - TOTAL DAS RECEITAS (3=1+2)	60.218.536,91	67.610.167,14	74.182.964,82	81.897.686,90	89.847.156,75	99.663.391,00
04 - Despesas Correntes	53.504.239,16	60.589.713,82	69.320.534,03	77.442.521,87	84.099.969,72	92.918.124,30
05 - Despesas de Capital	6.780.044,08	7.026.436,04	7.119.997,04	7.431.706,02	7.824.910,97	8.101.207,07
06 - TOTAL DAS DESPESAS (6=4+5)	60.284.283,24	67.616.149,86	76.440.531,07	84.874.227,89	91.924.880,69	101.019.331,37
07 - RESULTADO ORÇAMENTÁRIO DO PERÍODO (7=3-6)	-65.746,33	-5.982,72	-2.257.566,25	-2.976.540,99	-2.077.723,94	-1.355.940,37
08 - Interferências Financeiras Recebidas	0,00	0,00	0,00	0,00	0,00	1.211.774,69
09 - Interferências Financeiras Concedidas	1.960.000,00	2.240.000,00	2.520.000,00	2.800.000,00	3.080.000,00	3.360.000,00
10 - RESULTADO DAS INTERFERÊNCIAS FINANCEIRAS (10=8-9)	-1.960.000,00	-2.240.000,00	-2.520.000,00	-2.800.000,00	-3.080.000,00	-2.148.225,31
11 - RESULTADO DA EXECUÇÃO ORÇAMENTÁRIA DO EXERCÍCIO (11=7+10)	-2.025.746,33	-2.245.982,72	-4.777.566,25	-5.776.540,99	-5.157.723,94	-3.504.165,68
12 - Cancelamento de RAP Não Processados	82.623,43	82.623,43	82.623,43	311.535,43	538.085,43	538.085,43
13 - Inscrição/Baixa de Realizável por Cisão, Fusão ou Extinção	0,00	0,00	0,00	0,00	0,00	0,00
14 - Despesas Não Empenhadas	0,00	0,00	0,00	0,00	0,00	0,00
15 - Estornos de Despesas Não Empenhadas	0,00	0,00	0,00	0,00	0,00	0,00
16 - Apropriação de Despesas Não Empenhadas	0,00	0,00	0,00	0,00	0,00	0,00
17 - RESULTADO AJUSTADO DO EXERCÍCIO (17=11+12+13-14+15+16)	-1.943.122,90	-2.163.359,29	-4.694.942,82	-5.465.005,56	-4.619.638,51	-2.966.080,25
18 - Resultado Financeiro do Exercício Anterior	3.717.980,51	3.717.980,51	3.717.980,51	3.717.980,51	3.717.980,51	3.717.980,51
19 - Total do Ativo Realizável	0,00	0,00	0,00	0,00	0,00	0,00
20 - RESULTADO FINANCEIRO ACUMULADO DO EXERCÍCIO (20=17+18-19)	1.774.857,61	1.554.621,22	-976.962,31	-1.747.025,05	-901.658,00	751.900,26
21 - Percentual do Resultado sobre a Receita (21=(20/03)*100)	2,95	2,30	-1,32	-2,13	-1,00	0,75



TRIBUNAL DE CONTAS DO ESTADO DO PARANÁ

Coordenadoria de Gestão Municipal - CGM

2.3.3 - RESULTADO ORÇAMENTÁRIO/FINANCEIRO - TODAS AS FONTES

ESPECIFICAÇÃO	Exercício 2016	%	Exercício 2017	%	Exercício 2018	%	Exercício 2019	%
1 - Receitas Correntes	93.224.046,59	95,20	100.974.473,08	95,63	114.265.161,20	97,05	114.846.215,17	98,68
2 - Receitas de Capital	4.699.418,89	4,80	4.617.749,36	4,37	3.473.719,16	2,95	1.535.679,68	1,32
3 - Soma da Receita (1+2)	97.923.465,48	100,00	105.592.222,44	100,00	117.738.880,36	100,00	116.381.894,85	100,00
4 - Despesas Correntes	80.515.397,59	82,22	93.257.143,97	88,32	98.405.472,14	83,58	103.672.579,01	89,08
5 - Despesas de Capital	16.723.223,67	17,08	11.331.611,26	10,73	13.248.125,21	11,25	12.772.302,65	10,97
6 - Soma da Despesa (4+5)	97.238.621,26	99,30	104.588.755,23	99,05	111.653.597,35	94,83	116.444.881,66	100,05
7 - RESULTADO ORÇAMENTÁRIO DO EXERCÍCIO (3-6)	684.844,22	0,70	1.003.467,21	0,95	6.085.283,01	5,17	-62.986,81	-0,05
8 - Interferências Financeiras	-2.683.207,28	-2,74	-1.719.033,38	-1,63	-1.964.327,91	-1,67	-2.148.225,31	-1,85
9 - RESULTADO DA EXECUÇÃO ORÇAMENTÁRIA DO EXERCÍCIO (7+8)	-1.998.363,06	-2,04	-715.566,17	-0,68	4.120.955,10	3,50	-2.211.212,12	-1,90
10 - Cancelamento de Restos a Pagar	862.532,64	0,88	23.093,85	0,02	27.441,28	0,02	563.853,88	0,48
11 - Inscrição/Baixa de Realizável por Cisão, Fusão ou Extinção	0,00	0,00	0,00	0,00	0,00	0,00	0,00	0,00
12 - Despesas Não Empenhadas	0,00	0,00	0,00	0,00	0,00	0,00	0,00	0,00
13 - RESULTADO AJUSTADO DO EXERCÍCIO (9+10+11+12)	-1.135.830,42	-1,16	-692.472,32	-0,66	4.148.396,38	3,52	-1.647.358,24	-1,42
14 - Superávit/Déficit do Exercício Anterior	6.495.682,69	6,63	5.359.852,27	5,08	4.667.379,95	3,96	8.815.776,33	7,57
15 - Total do Ativo Realizável	0,00	0,00	0,00	0,00	0,00	0,00	0,00	0,00
16 - RESULTADO FINANCEIRO ACUMULADO DO EXERCÍCIO (13+14-15)	5.359.852,27	5,47	4.667.379,95	4,42	8.815.776,33	7,49	7.168.418,09	6,16

Nota 1 – O demonstrativo tem caráter informativo, nos termos da Instrução Normativa nº 151/2020.

Nota 2 – Observa-se que para fins de apuração do "RESULTADO FINANCEIRO ACUMULADO DO EXERCÍCIO (16)" foram excluídos os valores registrados no "ATIVO REALIZÁVEL (15)".

2.4 - DEMONSTRATIVO DO SUPERÁVIT/DÉFICIT FINANCEIRO

2.4.1 - DEMONSTRATIVO DO SUPERÁVIT/DÉFICIT FINANCEIRO DAS FONTES LIVRES

Período	Ativo Líquido	Passivo Descoberto
Resultado do Exercício de (2016)	3.037.205,70	0,00
Resultado do Exercício de (2017)	171.628,29	0,00
Resultado do Exercício de (2018)	3.717.980,51	0,00
Resultado do Exercício de (2019)	751.900,26	0,00





TRIBUNAL DE CONTAS DO ESTADO DO PARANÁ

Coordenadoria de Gestão Municipal - CGM

2.4.2 - DEMONSTRATIVO DO SUPERÁVIT/DÉFICIT FINANCEIRO DE TODAS AS FONTES

Período	Ativo Líquido	Passivo Descoberto
Resultado do Exercício de (2016)	5.359.852,27	0,00
Resultado do Exercício de (2017)	4.667.379,95	0,00
Resultado do Exercício de (2018)	8.815.776,33	0,00
Resultado do Exercício de (2019)	7.168.418,09	0,00



2.5 - BALANÇO FINANCEIRO

MUNICÍPIO DE PALMAS
BALANÇO FINANCEIRO
12/2019

INGRESSOS			DISPÊNDIOS		
ESPECIFICAÇÃO	Exercício Atual	Exercício Anterior	ESPECIFICAÇÃO	Exercício Atual	Exercício Anterior
Receita Orçamentária (I)	116.381.894,85	117.738.880,36	Despesa Orçamentária (VI)	116.444.881,66	111.653.597,35
Ordinária	69.514.992,53	71.420.625,09	Ordinária	72.530.313,65	66.417.452,50
Vinculada	46.866.902,32	46.318.255,27	Vinculada	43.914.568,01	45.236.144,85
Transferências do FUNDEB	24.865.253,18	22.585.033,71	Transferências do FUNDEB	24.058.371,30	22.528.525,97
Transferências Voluntárias	2.870.709,30	3.082.346,38	Transferências Voluntárias	4.652.039,65	3.647.067,77
Alienação de Bens	8,88	9,62	Alienação de Bens	0,00	0,00
Operações de Crédito	0,16	0,17	Operações de Crédito	0,00	0,00
Contratos de Rateio de Consórcios Públicos	0,00	0,00	Contratos de Rateio de Consórcios Públicos	0,00	0,00
Regime Próprio de Previdência	0,00	0,00	Regime Próprio de Previdência	0,00	0,00
Transferências de Programas	12.234.957,70	15.760.921,57	Transferências de Programas	10.773.510,64	14.610.844,40
Valores Restituíveis	0,00	0,00	Antecipação da Receita Orçamentária - ARO	0,00	0,00
Transferências Voluntárias - Emendas	0,00	0,00	Valores Restituíveis	0,00	0,00



TRIBUNAL DE CONTAS DO ESTADO DO PARANÁ

Coordenadoria de Gestão Municipal - CGM

Indivisuais (§ 13, art. 166 da CF)			Transferências Voluntárias – Emendas Individuais (§ 13, art. 166 da CF)	0,00	0,00
Apoio Financeiro aos Municípios - AFM	0,00	0,00	Apoio Financeiro aos Municípios - AFM	0,00	0,00
Cessão Onerosa – Pré-Sal	1.612.836,69	0,00	Cessão Onerosa – Pré-Sal	0,00	0,00
Outras Origens	5.283.136,41	4.889.943,82	Outras Origens	4.430.646,42	4.449.706,71
Transferências Financeiras Recebidas (II)	1.211.774,69	1.457.338,75	Transferências Financeiras Concedidas (VII)	3.360.000,00	3.421.666,66
Recebimentos Extraorçamentários (III)	17.590.849,30	14.276.625,87	Pagamentos Extraorçamentários (VIII)	13.130.325,52	15.180.671,08
Inscrição de Restos a Pagar Processados	6.231.739,09	983.288,96	Pagamentos de Restos a Pagar Processados	939.088,34	4.360.515,41
Inscrição de Restos a Pagar Não Processados Realizável - Inscrição	731.137,38	3.264.640,42	Pagamentos de Restos a Pagar Não Processados Realizável-	2.190.355,61	525.451,81
Cisão, Fusão ou Extinção	0,00	0,00	Cancelam./Baixa	0,00	0,00
Valores Restituíveis	10.627.972,83	10.028.696,49	Cisão, Fusão, Extin. Valores Restituíveis	10.000.881,57	10.294.703,86
Antecipação da Receita Orçamentária - ARO	0,00	0,00	Antecipação da Receita Orçamentária - ARO	0,00	0,00
Saldo em Espécie do Exercício Anterior (IV)	17.151.342,61	13.934.432,72	Saldo em Espécie para o Exercício Seguinte (IX)	19.400.654,27	17.151.342,61
Caixa e Equivalentes de Caixa	17.151.342,61	13.934.432,72	Caixa e Equivalentes de Caixa	19.400.654,27	17.151.342,61
Realizável	0,00	0,00	Realizável	0,00	0,00
TOTAL (V) = (I+II+III+IV)	152.335.861,45	147.407.277,70	TOTAL (X) = (VI+VII+VIII+IX)	152.335.861,45	147.407.277,70

Fonte: Sistema de Informações Municipais - Acompanhamento Mensal (SIM-AM), Tribunal de Contas do Estado do Paraná
Dados processados em: 07/02/2020 21:11 | Relatório emitido em: 20/07/2020 10:33

3 - ASPECTOS PATRIMONIAIS

3.1 - BALANÇO PATRIMONIAL

MUNICÍPIO DE PALMAS BALANÇO PATRIMONIAL 12/2019

ATIVO			PASSIVO		
ESPECIFICAÇÃO	Exercício Atual	Exercício Anterior	ESPECIFICAÇÃO	Exercício Atual	Exercício Anterior
ATIVO CIRCULANTE	42.360.628,05	24.959.381,03	PASSIVO CIRCULANTE	9.877.583,83	3.860.337,08
Caixa e Equivalentes de Caixa	19.400.654,27	17.151.342,61	Obrigações Trabalhistas, Previdenciárias e Assistenciais a pagar a Curto Prazo	950.189,34	32.725,86
Créditos a Curto Prazo	22.959.973,78	7.808.038,42	Empréstimos e Financiamentos	821.636,80	716.697,68
Créditos Tributários a Receber	0,00	460,41	Fornecedores e Contas a Pagar	5.719.022,84	1.351.269,95
Clientes	0,00	0,00	Obrigações Fiscais	0,00	0,00
Crédito de Transferências a Receber	0,00	0,00	Obrigações de Repartição a Outros Entes	0,00	0,00
Empréstimos e Financiamentos Concedidos	1.105.475,45	1.105.475,45	Provisões a Curto Prazo	0,00	0,00
Dívida Ativa Tributária	21.863.447,01	6.711.051,24	Demais Obrigações a Curto Prazo	2.386.734,85	1.759.643,59
Dívida Ativa Não Tributária	0,00	0,00	PASSIVO NÃO-CIRCULANTE	3.818.894,55	4.866.894,55
(-) Ajuste de Perdas de Créditos a Curto Prazo	- 8.948,68	- 8.948,68			



TRIBUNAL DE CONTAS DO ESTADO DO PARANÁ

Coordenadoria de Gestão Municipal - CGM

Demais Créditos e Valores a Curto Prazo	0,00	0,00	Obrigações Trabalhistas, Previdenciárias e Assistenciais a pagar a Longo Prazo	0,00	0,00
Investimentos e Aplicações Temporárias a Curto Prazo	0,00	0,00	Empréstimos e Financiamentos a Longo Prazo	3.818.894,55	4.866.894,55
Estoques	0,00	0,00	Fornecedores a Longo Prazo	0,00	0,00
Ativo não Circulante Mantido para Venda	0,00	0,00	Obrigações Fiscais a Longo Prazo	0,00	0,00
VPD Pagas Antecipadamente	0,00	0,00	Provisões a Longo Prazo	0,00	0,00
ATIVO NÃO-CIRCULANTE	129.113.239,38	116.584.859,57	Demais Obrigações a Longo Prazo	0,00	0,00
<u>Ativo Realizável a Longo Prazo</u>	0,00	0,00	Resultado Diferido	0,00	0,00
Créditos a Longo Prazo	0,00	0,00	TOTAL DO PASSIVO	13.696.478,38	8.727.231,63
Créditos Tributários a Receber a Longo Prazo	0,00	0,00	PATRIMÔNIO LÍQUIDO		
Cientes a Longo Prazo	0,00	0,00	ESPECIFICAÇÃO	Exercício Atual	Exercício Anterior
Empréstimos e Financiamentos Concedidos a Longo Prazo	0,00	0,00	Patrimônio Social/Capital Social	67.217.042,38	67.217.042,38
Dívida Ativa Tributária a Longo Prazo	0,00	0,00	Adiantamento para Futuro Aumento de Capital	0,00	0,00
Dívida Ativa Não Tributária a Longo Prazo	0,00	0,00	Reservas de Capital	0,00	0,00
(-) Ajuste de Perdas de Créditos a Longo Prazo	0,00	0,00	Ajustes de Avaliação Patrimonial	2.338,50	2.338,50
Demais Créditos e Valores a Longo Prazo	0,00	0,00	Reservas de Lucros	0,00	0,00
Investimentos e Aplicações Temporárias a Longo Prazo	0,00	0,00	Demais Reservas	0,00	0,00
Estoques a Longo Prazo	0,00	0,00	Resultados Acumulados	90.558.008,17	65.597.628,09
VPD Pagas Antecipadamente a Longo Prazo	0,00	0,00	Resultado do Exercício	24.960.380,08	16.706.613,32
<u>Investimentos</u>	0,00	0,00	Resultado de Exercícios Anteriores	65.597.628,09	49.126.217,33
Participações Permanentes	0,00	0,00	Ajustes de Exercícios Anteriores	0,00	- 235.202,56
Participações Avaliadas pelo Método de Equivalência Patrimonial	0,00	0,00	Outros Resultados	0,00	0,00
Participações Avaliadas pelo Método de Custo	0,00	0,00	Ações/Cotas em Tesouraria	0,00	0,00
Propriedades para Investimento	0,00	0,00	TOTAL DO PATRIMÔNIO LÍQUIDO	157.777.389,05	132.817.008,97
Demais Investimentos Permanentes	0,00	0,00	TOTAL DO PASSIVO E PATRIMÔNIO LÍQUIDO	171.473.867,43	141.544.240,60
<u>Imobilizado</u>	129.113.239,38	116.584.859,57			
Bens Móveis	30.952.246,90	24.176.528,32			
Bens Imóveis	98.160.992,48	92.408.331,25			
<u>Intangível</u>	0,00	0,00			
Softwares	0,00	0,00			
Marcas, Direitos e Patentes Industriais	0,00	0,00			
Direito de Uso De Imóveis	0,00	0,00			
<u>Diferido</u>	0,00	0,00			
TOTAL DO ATIVO	171.473.867,43	141.544.240,60			

ATIVO FINANCEIRO	19.400.654,27	17.151.342,61	PASSIVO FINANCEIRO	12.232.236,18	8.335.566,28
ATIVO PERMANENTE	152.073.213,16	124.392.897,99	PASSIVO PERMANENTE	4.640.531,35	5.583.592,23
SALDO PATRIMONIAL				154.601.099,90	127.625.082,09



TRIBUNAL DE CONTAS DO ESTADO DO PARANÁ

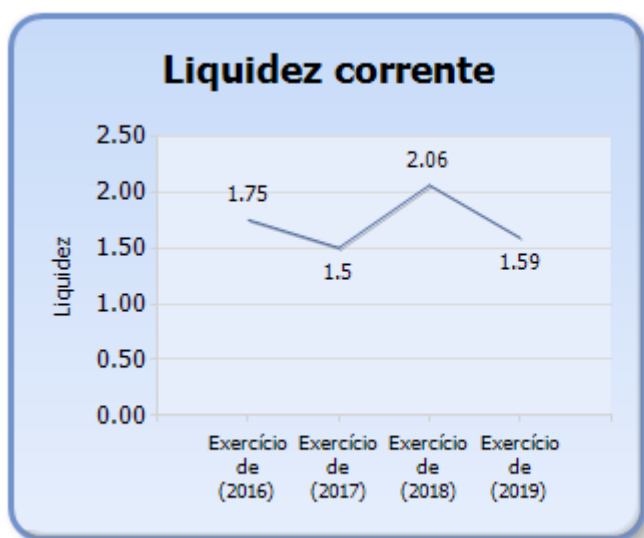
Coordenadoria de Gestão Municipal - CGM

ESPECIFICAÇÃO	Exercício Atual	Exercício Anterior	ESPECIFICAÇÃO	Exercício Atual	Exercício Anterior
Saldos dos Atos Potenciais Ativos			Saldos dos Atos Potenciais Passivos		
Garantias e Contragarantias Recebidas a Executar	0,00	0,00	Garantias e Contragarantias Concedidas a Executar	0,00	0,00
Direitos Conveniados e Outros Instrumentos Congêneres a Receber	10.772.393,25	10.274.059,92	Obrigações Conveniadas e Outros Instrumentos Congêneres a Liberar	575.659,00	575.659,00
Direitos Contratuais a Executar	0,00	0,00	Obrigações Contratuais a Executar	1.127.083.751,47	1.127.083.751,47
Outros Atos Potenciais Ativos a Executar	0,00	0,00	Outros Atos Potenciais Passivos a Executar	0,00	0,00
TOTAL	10.772.393,25	10.274.059,92	TOTAL	1.127.659.410,47	1.127.659.410,47

Fonte: Sistema de Informações Municipais - Acompanhamento Mensal (SIM-AM), Tribunal de Contas do Estado do Paraná
Dados processados em: 07/02/2020 21:11 | Relatório emitido em: 20/07/2020 10:33

3.2 - EVOLUÇÃO DAS DISPONIBILIDADES LÍQUIDAS (TODAS AS FONTES)

Período	Ativo Financeiro	Passivo Financeiro	Disponível	Liquidez Corrente
Exercício de (2016)	12.504.693,73	7.144.841,46	5.359.852,27	1,75
Exercício de (2017)	13.934.432,72	9.267.052,77	4.667.379,95	1,50
Exercício de (2018)	17.151.342,61	8.335.566,28	8.815.776,33	2,06
Exercício de (2019)	19.400.654,27	12.232.236,18	7.168.418,09	1,59





TRIBUNAL DE CONTAS DO ESTADO DO PARANÁ

Coordenadoria de Gestão Municipal - CGM

3.3 - VARIAÇÕES PATRIMONIAIS

MUNICÍPIO DE PALMAS
DEMONSTRAÇÃO DAS VARIAÇÕES PATRIMONIAIS
12/2019

VARIAÇÕES PATRIMONIAIS QUANTITATIVAS		
	Exercício Atual	Exercício Anterior
VARIAÇÕES PATRIMONIAIS AUMENTATIVAS	132.753.039,28	116.972.667,43
Impostos, Taxas e Contribuições de Melhoria	31.189.893,36	13.666.913,79
Impostos	23.200.566,28	10.783.382,34
Taxas	7.433.724,85	2.791.774,19
Contribuições de Melhoria	555.602,23	91.757,26
Contribuições	2.592.984,48	2.078.889,64
Contribuições Sociais	0,00	0,00
Contribuições de Intervenção do Domínio Econômico	0,00	0,00
Contribuição de Iluminação Pública	2.592.984,48	2.078.889,64
Contribuições de Interesse das Categorias Profissionais	0,00	0,00
Exploração e Venda de Bens, Serviços e Direitos	532.323,41	2.603.962,97
Venda de Mercadorias	0,00	0,00
Venda de Produtos	0,00	0,00
Exploração de Bens e Direitos e Prestação de Serviços	532.323,41	2.603.962,97
Variações Patrimoniais Aumentativas Financeiras	1.038.370,15	2.187.378,40
Juros e Encargos de Empréstimos e Financiamentos Concedidos	0,00	0,00
Juros e Encargos de Mora	614.752,36	1.473.894,25
Variações Monetárias e Cambiais	0,00	0,00
Descontos Financeiros Obtidos	0,00	0,00
Remuneração de Depósitos Bancários e Aplicações Financeiras	423.617,79	486.682,76
Outras Variações Patrimoniais Aumentativas – Financeiras	0,00	226.801,39
Transferências e Delegações Recebidas	97.090.187,90	94.899.936,99
Transferências Intragovernamentais	1.211.774,69	1.457.338,75
Transferências Intergovernamentais	95.878.413,21	93.442.598,24
Transferências das Instituições Privadas	0,00	0,00
Transferências das Instituições Multigovernamentais	0,00	0,00
Transferências de Consórcios Públicos	0,00	0,00
Transferências do Exterior	0,00	0,00
Delegações Recebidas	0,00	0,00
Transferências de Pessoas Físicas	0,00	0,00
Outras Transferências e Delegações Recebidas	0,00	0,00
Valorização e Ganhos com Ativos	7.434,38	0,00
Reavaliação de Ativos	0,00	0,00
Ganhos com Alienação	0,00	0,00
Ganhos com Incorporação de Ativos	0,00	0,00
Desincorporação de Passivos	7.434,38	0,00
Reversão de Redução ao Valor Recuperável	0,00	0,00
Outras Variações Patrimoniais Aumentativas	301.845,60	1.535.585,64
Varição Patrimonial Aumentativa a Classificar	0,00	0,00
Resultado Positivo de Participações	0,00	0,00
Reversão de Provisões e Ajustes de Perdas	0,00	0,00
Diversas Variações Patrimoniais Aumentativas	301.845,60	1.535.585,64



TRIBUNAL DE CONTAS DO ESTADO DO PARANÁ

Coordenadoria de Gestão Municipal - CGM

	Exercício Atual	Exercício Anterior
VARIAÇÕES PATRIMONIAIS DIMINUTIVAS	107.792.659,20	100.266.054,11
Pessoal e Encargos	51.774.342,75	48.730.789,36
Remuneração a Pessoal	34.247.112,46	32.391.887,51
Encargos Patronais	10.962.860,85	10.399.194,58
Benefícios a Pessoal	0,00	24.000,00
Custo de Pessoal e Encargos	0,00	0,00
Outras Variações Patrimoniais Diminutivas - Pessoal e Encargos	6.564.369,44	5.915.707,27
Benefícios Previdenciários	1.761.098,76	1.726.778,29
Aposentadorias e Reformas	1.761.098,76	1.726.778,29
Pensões	0,00	0,00
Outros Benefícios Previdenciários	0,00	0,00
Benefícios Assistenciais	0,00	0,00
Benefícios de Prestação Continuada	0,00	0,00
Benefícios Eventuais	0,00	0,00
Políticas Públicas de Transferência de Renda	0,00	0,00
Outros Benefícios Assistenciais	0,00	0,00
Uso de Bens, Serviços e Consumo de Capital Fixo	46.852.304,08	43.149.511,61
Uso de material de consumo	13.847.050,44	10.778.836,64
Serviços	33.005.253,64	32.370.674,97
Depreciação, Amortização e Exaustão	0,00	0,00
Custo de Materiais, Serviços e Consumo de Capital Fixo	0,00	0,00
Variações Patrimoniais Diminutivas Financeiras	340.830,06	520.792,13
Juros e Encargos de Empréstimos e Financiamentos Obtidos	340.830,06	520.534,21
Juros e Encargos de Mora	0,00	257,92
Variações Monetárias e Cambiais	0,00	0,00
Descontos Financeiros Concedidos	0,00	0,00
Outras Variações Patrimoniais Diminutivas Financeiras	0,00	0,00
Transferências e Delegações Concedidas	3.360.000,00	3.421.666,66
Transferências Intragovernamentais	3.360.000,00	3.421.666,66
Transferências Intergovernamentais	0,00	0,00
Transferências a Instituições Privadas	0,00	0,00
Transferências a Instituições Multigovernamentais	0,00	0,00
Transferências a Consórcios Públicos	0,00	0,00
Transferências ao Exterior	0,00	0,00
Execução Orçamentária Delegada	0,00	0,00
Outras Transferências e Delegações Concedidas	0,00	0,00
Desvalorização e Perda de Ativos	0,00	0,00
Redução a Valor Recuperável e Ajuste para Perdas	0,00	0,00
Perdas com Alienação	0,00	0,00
Perdas Involuntárias	0,00	0,00
Incorporação de Passivos	0,00	0,00
Desincorporação de Ativos	0,00	0,00
Tributárias	8.000,54	0,00
Impostos, Taxas e Contribuições de Melhoria	8.000,54	0,00
Contribuições	0,00	0,00
Custo com Tributos	0,00	0,00



TRIBUNAL DE CONTAS DO ESTADO DO PARANÁ

Coordenadoria de Gestão Municipal - CGM

	Exercício Atual	Exercício Anterior
Custo das Mercadorias e dos Produtos Vendidos, e dos Serviços Prestados	0,00	0,00
Custo das Mercadorias Vendidas	0,00	0,00
Custo dos Produtos Vendidos	0,00	0,00
Custo dos Serviços Prestados	0,00	0,00
Outras Variações Patrimoniais Diminutivas	3.696.083,01	2.716.516,06
Premiações	45.500,00	45.300,00
Resultado Negativo de Participações	0,00	0,00
Incentivos	0,00	0,00
Subvenções Econômicas	281.510,00	0,00
Participações e Contribuições	0,00	0,00
VPD de Constituição de Provisões	0,00	0,00
Custo de Outras VPD	0,00	0,00
Diversas Variações Patrimoniais Diminutivas	3.369.073,01	2.671.216,06
RESULTADO PATRIMONIAL DO PERÍODO	24.960.380,08	16.706.613,32

VARIAÇÕES PATRIMONIAIS QUALITATIVAS (decorrentes da execução orçamentária)		
	Exercício Atual	Exercício Anterior
Incorporação de Ativos	12.528.379,81	11.304.795,89
Desincorporação de Passivos	943.060,88	769.037,37
Incorporação de Passivos	0,00	0,00
Desincorporação de Ativos	0,00	0,00

Fonte: Sistema de Informações Municipais - Acompanhamento Mensal (SIM-AM), Tribunal de Contas do Estado do Paraná

Dados processados em: 07/02/2020 21:11 | Relatório emitido em: 20/07/2020 10:33

4 - ASPECTOS FISCAIS - LEI DE RESPONSABILIDADE FISCAL

DESCRIÇÃO DOS ITENS DE ANÁLISE	ABRANGÊNCIA
Limite de despesas com pessoal – não retorno ao limite no prazo legal.	Executivo e Legislativo
Limite de despesas com pessoal – não redução de 1/3 no prazo legal.	Executivo e Legislativo
Realização da Audiência Pública para Avaliação das Metas Fiscais – ausência de comprovação da realização.	Executivo
Realização da Audiência Pública para Avaliação das Metas Fiscais – atraso na realização.	Executivo
Limite da Dívida Consolidada – não redução de 25% no prazo legal.	Executivo
Limite da Dívida Consolidada – não retorno ao limite no prazo legal.	Executivo
Publicação do Relatório Resumido da Execução Orçamentária – RREO – ausência de comprovação da publicação.	Executivo
Publicação do Relatório Resumido da Execução Orçamentária – RREO – atraso na publicação.	Executivo
Publicação do Relatório de Gestão Fiscal – RGF – ausência de comprovação da publicação.	Executivo e Legislativo
Publicação do Relatório de Gestão Fiscal – RGF – atraso na publicação.	Executivo e Legislativo



TRIBUNAL DE CONTAS DO ESTADO DO PARANÁ

Coordenadoria de Gestão Municipal - CGM

4.1 - ALERTAS EMITIDOS REFERENTES ÀS ANÁLISES DO EXERCÍCIO DE 2019

Não foram emitidos alertas durante o exercício em análise.

4.2 - DESPESAS COM PESSOAL

MÊS E ANO BASE	RECEITA CORRENTE LÍQUIDA	DESPESA COM PESSOAL	% GASTO	SITUAÇÃO
6/2017	99.693.970,97	45.925.004,94	46,07	Normal
12/2017	100.628.522,22	47.741.184,92	47,44	Normal
6/2018	105.566.307,43	48.924.757,07	46,35	Normal
12/2018	112.809.026,20	49.480.889,12	43,86	Normal
4/2019	113.214.348,07	50.404.312,39	44,52	Normal
8/2019	113.819.530,82	51.663.552,08	45,39	Normal
12/2019	114.846.215,17	53.080.915,91	46,22	Normal

Nota - A Receita Corrente Líquida para fins de cálculo da despesa com pessoal deduz os valores decorrentes das Emendas Parlamentares, conforme Emenda Constitucional nº 86/2015.

4.3 - DÍVIDA CONSOLIDADA

MÊS E ANO BASE	RECEITA CORRENTE LÍQUIDA	DÍVIDA CONSOLIDADA LÍQUIDA	% DA DCL	SITUAÇÃO
06/2018	105.912.258,29	-7.663.331,08	-7,24	Normal
12/2018	114.265.161,20	-9.529.851,18	-8,34	Normal
04/2019	114.670.483,07	-7.920.089,91	-6,91	Normal
08/2019	115.275.665,82	-7.063.346,98	-6,13	Normal
12/2019	114.846.215,17	-6.804.221,34	-5,92	Normal

Nota - Caso a Dívida Consolidada Líquida apresente valor negativo, representa que as disponibilidades líquidas são superiores e suficientes para pagamento de sua dívida consolidada.



TRIBUNAL DE CONTAS DO ESTADO DO PARANÁ

Coordenadoria de Gestão Municipal - CGM

5 - GASTOS COM MANUTENÇÃO E DESENVOLVIMENTO DO ENSINO

5.1 - DEMONSTRATIVO OBTIDO DO SISTEMA SIM-AM ENCAMINHADO PELO MUNICÍPIO

MUNICÍPIO DE PALMAS
RELATÓRIO RESUMIDO DA EXECUÇÃO ORÇAMENTÁRIA - CONSOLIDADO
ORÇAMENTOS FISCAL E DA SEGURIDADE SOCIAL
DEMONSTRATIVO DAS RECEITAS E DESPESAS COM MANUTENÇÃO E DESENVOLVIMENTO DO ENSINO -
MDE
01/2019 A 12/2019

R\$ 1,00

RECEITAS DO ENSINO				
RECEITA RESULTANTE DOS IMPOSTOS (caput do art. 212 da Constituição)	PREVISÃO INICIAL	PREVISÃO ATUALIZADA (a)	RECEITAS REALIZADAS	
			Até o Bimestre (b)	% (c) = (b/a)x100
1- RECEITA DE IMPOSTOS	27.290.600,00	27.290.600,00	12.801.883,30	46,91%
1.1- Receita Resultante do Imposto sobre a Propriedade Predial e Territorial Urbana - IPTU	11.880.000,00	11.880.000,00	4.077.966,47	34,33%
1.1.1- IPTU	7.100.000,00	7.100.000,00	3.148.650,72	44,35%
1.1.2 - Multas, Juros de Mora, Dívida Ativa e Outros Encargos do IPTU	4.780.000,00	4.780.000,00	929.315,75	19,44%
1.2- Receita Resultante do Imposto sobre Transmissão Inter Vivos - ITBI	4.143.000,00	4.143.000,00	1.688.450,89	40,75%
1.2.1- ITBI	4.100.000,00	4.100.000,00	1.679.226,17	40,96%
1.2.2 - Multas, Juros de Mora, Dívida Ativa e Outros Encargos do ITBI	43.000,00	43.000,00	9.224,72	21,45%
1.3- Receita Resultante do Imposto sobre Serviços de Qualquer Natureza - ISS	7.475.600,00	7.475.600,00	4.329.514,47	57,92%
1.3.1- ISS	6.200.000,00	6.200.000,00	4.211.722,16	67,93%
1.3.2 - Multas, Juros de Mora, Dívida Ativa e Outros Encargos do ISS	1.275.600,00	1.275.600,00	117.792,31	9,23%
1.4- Receita Resultante do Imposto de Renda Retido na Fonte - IRRF	3.792.000,00	3.792.000,00	2.705.951,47	71,36%
1.4.1- IRRF	3.792.000,00	3.792.000,00	2.705.951,47	71,36%
1.5- Receita Resultante do Imposto Territorial Rural - ITR (CF, art. 153, §4º, inciso III)	0,00	0,00	0,00	0,00%
1.5.1- ITR	0,00	0,00	0,00	0,00%
1.5.2 - Multas, Juros de Mora, Dívida Ativa e Outros Encargos do ITR	0,00	0,00	0,00	0,00%
2- RECEITA DE TRANSFERÊNCIAS CONSTITUCIONAIS E LEGAIS	86.000.000,00	86.000.000,00	64.167.459,52	74,61%
2.1- Cota-Parte FPM	45.000.000,00	45.000.000,00	33.517.060,62	74,48%
2.1.1- Parcela referente à CF, art. 159, I, alínea b	39.000.000,00	39.000.000,00	30.844.869,80	79,09%
2.1.2- Parcela referente à CF, art. 159, I, alínea d e alínea e	6.000.000,00	6.000.000,00	2.672.190,82	44,54%
2.2- Cota-Parte ICMS	30.000.000,00	30.000.000,00	24.655.437,81	82,18%
2.3- ICMS-Desoneração - L.C. nº87/1996	480.000,00	480.000,00	0,00	0,00%
2.4- Cota-Parte IPI-Exportação	700.000,00	700.000,00	387.645,61	55,38%
2.5- Cota-Parte ITR	820.000,00	820.000,00	618.688,87	75,45%
2.6- Cota-Parte IPVA	9.000.000,00	9.000.000,00	4.988.626,61	55,43%
2.7- Cota-Parte IOF-Ouro	0,00	0,00	0,00	0,00%
3- TOTAL DA RECEITA DE IMPOSTOS (1 + 2)	113.290.600,00	113.290.600,00	76.969.342,82	67,94%



TRIBUNAL DE CONTAS DO ESTADO DO PARANÁ

Coordenadoria de Gestão Municipal - CGM

RECEITAS ADICIONAIS PARA FINANCIAMENTO DO ENSINO	PREVISÃO INICIAL	PREVISÃO ATUALIZADA (a)	RECEITAS REALIZADAS	
			Até o Bimestre (b)	% (c) = (b/a)x100
4- RECEITA DA APLICAÇÃO FINANCEIRA DE OUTROS RECURSOS DE IMPOSTOS VINCULADOS AO ENSINO	400.000,00	400.000,00	3.342,07	0,84%
5- RECEITA DE TRANSFERÊNCIAS DO FNDE	6.130.000,00	6.130.000,00	3.274.853,78	53,42%
5.1- Transferências do Salário-Educação	4.000.000,00	4.000.000,00	1.998.242,19	49,96%
5.2- Outras Transferências do FNDE	1.830.000,00	1.830.000,00	1.248.070,74	68,20%
5.3- Aplicação Financeira dos Recursos do FNDE	300.000,00	300.000,00	28.540,85	9,51%
6- RECEITA DE TRANSFERÊNCIAS DE CONVÊNIOS	286.000,00	286.000,00	89.956,56	31,45%
6.1- Transferências de Convênios	260.000,00	260.000,00	79.977,16	30,76%
6.2- Aplicação Financeira dos Recursos de Convênios	26.000,00	26.000,00	9.979,40	38,38%
7- RECEITA DE OPERAÇÕES DE CRÉDITO	0,00	0,00	0,00	0,00%
8- OUTRAS RECEITAS PARA FINANCIAMENTO DO ENSINO	0,00	0,00	0,00	0,00%
9- TOTAL DAS RECEITAS ADICIONAIS PARA FINANCIAMENTO DO ENSINO (4 + 5 + 6 + 7 + 8)	6.816.000,00	6.816.000,00	3.368.152,41	49,42%

FUNDEB				
RECEITAS DO FUNDEB	PREVISÃO INICIAL	PREVISÃO ATUALIZADA (a)	RECEITAS REALIZADAS	
			Até o Bimestre (b)	% (c) = (b/a)x100
10- RECEITAS DESTINADAS AO FUNDEB	10.164.000,00	10.164.000,00	12.299.053,12	121,01%
10.1- Cota-Parte FPM Destinada ao FUNDEB - (20% de 2.1.1)	5.480.000,00	5.480.000,00	6.168.973,65	112,57%
10.2- Cota-Parte ICMS Destinada ao FUNDEB - (20% de 2.2)	3.360.000,00	3.360.000,00	4.931.087,35	146,76%
10.3- ICMS-Desoneração Destinada ao FUNDEB - (20% de 2.3)	96.000,00	96.000,00	0,00	0,00%
10.4- Cota-Parte IPI-Exportação Destinada ao FUNDEB - (20% de 2.4)	84.000,00	84.000,00	77.529,14	92,30%
10.5- Cota-Parte ITR ou ITR Arrecadados Destinados ao FUNDEB - (20% de (1.5 + 2.5))	144.000,00	144.000,00	123.737,64	85,93%
10.6- Cota-Parte IPVA Destinada ao FUNDEB - (20% de 2.6)	1.000.000,00	1.000.000,00	997.725,34	99,77%
11- RECEITAS RECEBIDAS DO FUNDEB	36.600.000,00	36.600.000,00	24.865.253,18	67,94%
11.1- Transferências de Recursos do FUNDEB	36.000.000,00	36.000.000,00	24.842.448,83	69,01%
11.2- Complementação da União ao FUNDEB	0,00	0,00	0,00	0,00%
11.3- Receita de Aplicação Financeira dos Recursos do FUNDEB	600.000,00	600.000,00	22.804,35	3,80%
12- RESULTADO LÍQUIDO DAS TRANSFERÊNCIAS DO FUNDEB (11.1 - 10)	25.836.000,00	25.836.000,00	12.543.395,71	48,55%
[SE RESULTADO LÍQUIDO DA TRANSFERÊNCIA (12) > 0] = ACRÉSCIMO RESULTANTE DAS TRANSFERÊNCIAS DO FUNDEB	25.836.000,00	25.836.000,00	12.543.395,71	48,55%
[SE RESULTADO LÍQUIDO DA TRANSFERÊNCIA (12) < 0] = DECRÉSCIMO RESULTANTE DAS TRANSFERÊNCIAS DO FUNDEB	0,00	0,00	0,00	0,00%



TRIBUNAL DE CONTAS DO ESTADO DO PARANÁ

Coordenadoria de Gestão Municipal - CGM

DESPESAS DO FUNDEB ds Sumario Item	DOTAÇÃO INICIAL	DOTAÇÃO ATUALIZADA (d)	DESPESAS EMPENHADA		DESPESAS LIQUIDADAS		INSCRITAS EM RESTOS A PAGAR NÃO PROCESSADOS (i)
			Até o Bimestre (e)	% (f) = (e/d)x100	Até o Bimestre (g)	% (h) = (g/d)x100	
13- PAGAMENTO DOS PROFISSIONAIS DO MAGISTÉRIO	27.144.000,00	27.144.000,00	18.064.536,00	66,55%	18.064.536,00	66,55%	0,00
13.1- Com Educação Infantil	3.744.000,00	3.744.000,00	89.314,39	2,39%	89.314,39	2,39%	0,00
13.2- Com Ensino Fundamental	23.400.000,00	23.400.000,00	17.975.221,61	76,82%	17.975.221,61	76,82%	0,00
14- OUTRAS DESPESAS	15.525.326,40	15.525.326,40	5.993.835,30	38,61%	5.977.127,26	38,61%	16.708,04
14.1- Com Educação Infantil	3.739.680,00	3.739.680,00	309.014,98	8,26%	308.992,68	8,26%	22,30
14.2- Com Ensino Fundamental	11.785.646,40	11.785.646,40	5.684.820,32	48,24%	5.668.134,58	48,24%	16.685,74
15- TOTAL DAS DESPESAS DO FUNDEB (13 + 14)	42.669.326,40	42.669.326,40	24.058.371,30	56,38%	24.041.663,26	56,38%	16.708,04

DEDUÇÕES PARA FINS DE LIMITE DO FUNDEB	VALOR
16- RESTOS A PAGAR INSCRITOS NO EXERCÍCIO SEM DISPONIBILIDADE FINANCEIRA DE RECURSOS DO FUNDEB	2.703,97
16.1 - FUNDEB 60%	2.703,97
16.2 - FUNDEB 40%	0,00
17- DESPESAS CUSTEADAS COM O SUPERÁVIT FINANCEIRO, DO EXERCÍCIO ANTERIOR, DO FUNDEB	0,00
17.1 - FUNDEB 60%	0,00
17.2 - FUNDEB 40%	0,00
18- TOTAL DAS DEDUÇÕES CONSIDERADAS PARA FINS DE LIMITE DO FUNDEB (16 + 17)	2.703,97

INDICADORES DO FUNDEB	VALOR
19 - TOTAL DAS DESPESAS DO FUNDEB PARA FINS DE LIMITE (15 - 18)	24.038.959,29
19.1 - Mínimo de 60% do FUNDEB na Remuneração do Magistério1 (13 - (16.1 + 17.1)) / (11) x 100) %	72,64
19.2 - Máximo de 40% em Despesa com MDE, que não Remuneração do Magistério (14 - (16.2 + 17.2)) / (11) x 100) %	24,04
19.3 - Máximo de 5% não Aplicado no Exercício (100 - (19.1 +19.2)) %	3,32

CONTROLE DA UTILIZAÇÃO DE RECURSOS NO EXERCÍCIO SUBSEQUENTE	VALOR
20 - RECURSOS RECEBIDOS DO FUNDEB EM <EXERCÍCIO ANTERIOR> QUE NÃO FORAM UTILIZADOS	0,00
21 - DESPESAS CUSTEADAS COM O SALDO DO ITEM 20 ATÉ O 1º TRIMESTRE DE <EXERCÍCIO>	0,00

DESPESAS COM AÇÕES TÍPICAS DE MDE ds Sumario Item	DOTAÇÃO INICIAL	DOTAÇÃO ATUALIZADA (d)	DESPESAS EMPENHADA		DESPESAS LIQUIDADAS		INSCRITAS EM RESTOS A PAGAR NÃO PROCESSADOS (i)
			Até o Bimestre (e)	% (f) = (e/d)x100	Até o Bimestre (g)	% (h) = (g/d)x100	
22- EDUCAÇÃO INFANTIL	14.788.080,00	14.588.080,00	1.537.686,22	10,54%	1.285.726,63	10,54%	251.959,59
22.1- Despesas Custeadas com Recursos do FUNDEB	7.483.680,00	7.483.680,00	398.329,37	5,32%	398.307,07	5,32%	22,30
22.2- Despesas Custeadas com Outros Recursos de Impostos	7.304.400,00	7.104.400,00	1.139.356,85	16,04%	887.419,56	16,04%	251.937,29



TRIBUNAL DE CONTAS DO ESTADO DO PARANÁ

Coordenadoria de Gestão Municipal - CGM

23- ENSINO FUNDAMENTAL	52.986.446,40	52.986.446,40	32.620.563,37	61,56%	32.530.251,10	61,56%	90.312,27
23.1- Despesas Custeadas com Recursos do FUNDEB	35.185.646,40	35.185.646,40	23.660.041,93	67,24%	23.643.356,19	67,24%	16.685,74
23.2- Despesas Custeadas com Outros Recursos de Impostos	17.800.800,00	17.800.800,00	9.248.390,88	51,95%	9.174.764,35	51,95%	73.626,53
23.9- (-) Dedução de Despesas indevidamente contabilizadas	0,00	0,00	- 287.869,44	0,00%	- 287.869,44	0,00%	0,00
24- ENSINO MÉDIO	0,00	0,00	0,00	0,00%	0,00	0,00%	0,00
25- ENSINO SUPERIOR	0,00	0,00	0,00	0,00%	0,00	0,00%	0,00
26- ENSINO PROFISSIONAL NÃO INTEGRADO AO ENSINO REGULAR	0,00	0,00	0,00	0,00%	0,00	0,00%	0,00
27- OUTRAS	0,00	0,00	0,00	0,00%	0,00	0,00%	0,00
28- TOTAL DAS DESPESAS COM AÇÕES TÍPICAS DE MDE (22 + 23 + 24 + 25 + 26 + 27)	67.774.526,40	67.574.526,40	34.158.249,59	50,55%	33.815.977,73	50,55%	342.271,86

DEDUÇÕES CONSIDERADAS PARA FINS DE LIMITE CONSTITUCIONAL	VALOR
29- RESULTADO LÍQUIDO DAS TRANSFERÊNCIAS DO FUNDEB = (12)	12.543.395,71
30- DESPESAS CUSTEADAS COM A COMPLEMENTAÇÃO DO FUNDEB NO EXERCÍCIO	0,00
32- DESPESAS CUSTEADAS COM O SUPERÁVIT FINANCEIRO, DO EXERCÍCIO ANTERIOR, DO FUNDEB	0,00
33- DESPESAS CUSTEADAS COM O SUPERÁVIT FINANCEIRO, DO EXERCÍCIO ANTERIOR, DE OUTROS RECURSOS DE IMPOSTOS	0,00
34- RESTOS A PAGAR INSCRITOS NO EXERCÍCIO SEM DISPONIBILIDADE FINANCEIRA DE RECURSOS DE IMPOSTOS VINCULADOS AO ENSINO	609.371,24
35- CANCELAMENTO, NO EXERCÍCIO, DE RESTOS A PAGAR INSCRITOS COM DISPONIBILIDADE FINANCEIRA DE RECURSOS DE IMPOSTOS VINCULADOS AO ENSINO = (45 j)	151.388,49
36- TOTAL DAS DEDUÇÕES CONSIDERADAS PARA FINS DE LIMITE CONSTITUCIONAL (29 + 30 + 32 + 33 + 34 + 35)	13.304.155,44
37- TOTAL DAS DESPESAS PARA FINS DE LIMITE ((22 + 23) - (36))	20.854.094,15
38- PERCENTUAL DE APLICAÇÃO EM MDE SOBRE A RECEITA LÍQUIDA DE IMPOSTOS ((37) / (3) x 100) % - LIMITE CONSTITUCIONAL 25%	27,09

OUTRAS DESPESAS CUSTEADAS COM RECEITAS ADICIONAIS PARA FINANCIAMENTO DO ENSINO ds Sumario Item	DOTAÇÃO INICIAL	DOTAÇÃO ATUALIZADA (d)	DESPESAS EMPENHADA		DESPESAS LIQUIDADAS		INSCRITAS EM RESTOS A PAGAR NÃO PROCESSADOS (i)
			Até o Bimestre (e)	% (f) = (e/d)x100	Até o Bimestre (g)	% (h) = ((g+i)/d)x100	
39- DESPESAS CUSTEADAS COM A APLICAÇÃO FINANCEIRA DE OUTROS RECURSOS DE IMPOSTOS VINCULADOS AO ENSINO	0,00	0,00	0,00	0,00%	0,00	0,00%	0,00
40- DESPESAS CUSTEADAS COM A CONTRIBUIÇÃO SOCIAL DO SALÁRIO-EDUCAÇÃO	3.168.000,00	3.768.000,00	1.862.216,34	49,42%	1.862.216,33	49,42%	0,01
41- DESPESAS CUSTEADAS COM OPERAÇÕES DE CRÉDITO	0,00	0,00	0,00	0,00%	0,00	0,00%	0,00
42- DESPESAS CUSTEADAS COM OUTRAS RECEITAS PARA FINANCIAMENTO DO ENSINO	4.172.625,60	4.582.456,52	2.426.293,91	52,95%	2.338.482,74	52,95%	87.811,17
43- TOTAL DAS OUTRAS DESPESAS CUSTEADAS COM RECEITAS ADICIONAIS PARA FINANCIAMENTO DO ENSINO (39 + 40 + 41 + 42)	7.340.625,60	8.350.456,52	4.288.510,25	51,36%	4.200.699,07	51,36%	87.811,18



TRIBUNAL DE CONTAS DO ESTADO DO PARANÁ

Coordenadoria de Gestão Municipal - CGM

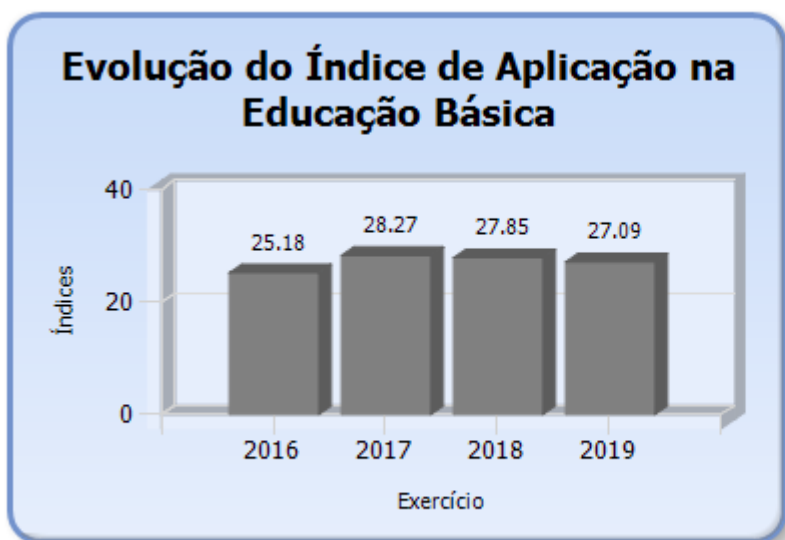
j)							
44- TOTAL GERAL DAS DESPESAS COM MDE (28 + 43)	75.115.152,00	75.924.982,92	38.446.759,84	50,64%	38.016.676,80	50,64%	430.083,04

RESTOS A PAGAR INSCRITOS COM DISPONIBILIDADE FINANCEIRA DE RECURSOS DE IMPOSTOS VINCULADOS AO ENSINO	SALDO ATÉ O BIMESTRE	CANCELADOS EM 2019 (j)
45- RESTOS A PAGAR DE DESPESAS COM MDE	1.740.280,50	151.388,49

CONTROLE DA DISPONIBILIDADE FINANCEIRA	FUNDEB	SALÁRIO EDUCAÇÃO
46- DISPONIBILIDADE FINANCEIRA EM 31 DE DEZEMBRO DE <EXERCÍCIO ANTERIOR>	1.434,74	1.104.469,64
47- (+) INGRESSO DE RECURSOS ATÉ O BIMESTRE	24.842.448,83	1.998.242,19
48- (-) PAGAMENTOS EFETUADOS ATÉ O BIMESTRE	23.975.260,83	1.858.066,33
48.1 - Orçamento do Exercício	23.975.260,83	1.858.066,33
48.2 - Restos a Pagar	0,00	0,00
49- (+) RECEITA DE APLICAÇÃO FINANCEIRA DOS RECURSOS ATÉ O BIMESTRE	22.804,35	28.540,85
50 - (=) DISPONIBILIDADE FINANCEIRA ATÉ O BIMESTRE	891.427,09	1.273.186,35
51 - (+) Ajustes	- 734.588,17	133.698,05
51.1 - Retenções	0,00	0,00
51.2 - Conciliação Bancária	- 734.588,17	133.698,05
52 - (=) SALDO FINANCEIRO CONCILIADO	156.838,92	1.406.884,40

Fonte: Sistema de Informações Municipais - Acompanhamento Mensal (SIM-AM), Tribunal de Contas do Estado do Paraná

Dados processados em: 20/05/2020 23:43 | Relatório emitido em: 20/07/2020 10:33



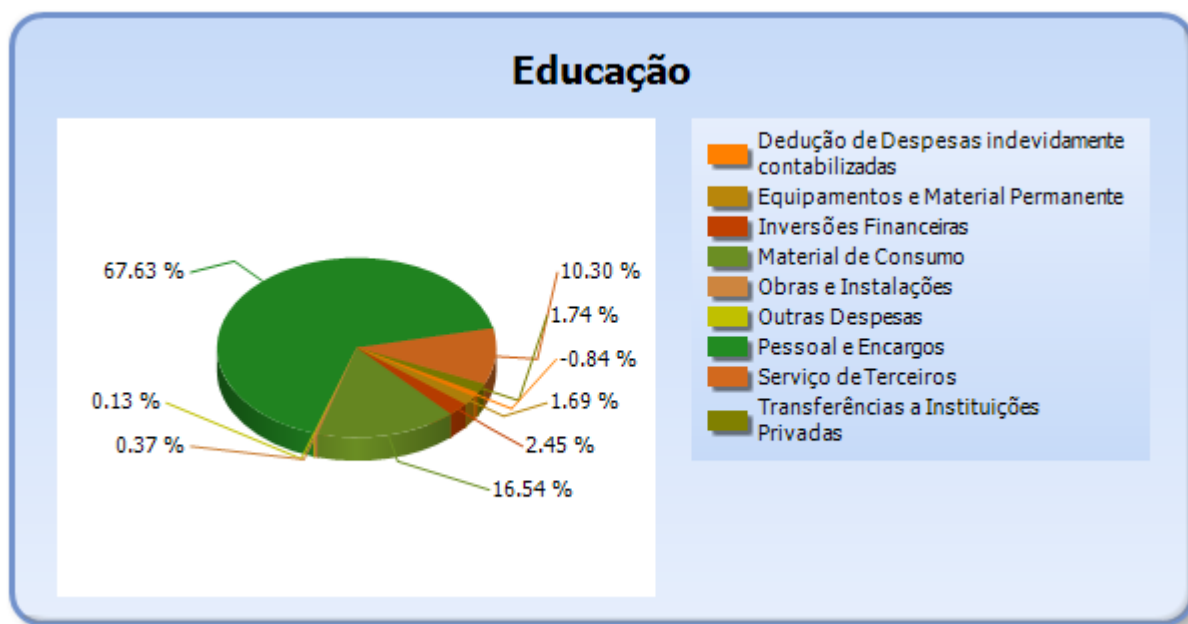


TRIBUNAL DE CONTAS DO ESTADO DO PARANÁ

Coordenadoria de Gestão Municipal - CGM

5.2 - DETALHAMENTO DA DESPESA COM ENSINO POR NATUREZA

NATUREZA DA DESPESA	VALOR
CORRENTES	32.905.906,14
Pessoal e Encargos	23.100.663,82
Material de Consumo	5.649.971,91
Serviço de Terceiros	3.518.686,84
Transferências	593.748,70
Transferências a Instituições Privadas	593.748,70
Outras Despesas	42.834,87
DE CAPITAL	1.540.212,89
Equipamentos e Material Permanente	576.356,56
Obras e Instalações	125.356,33
Inversões Financeiras	838.500,00
Dedução de Despesas indevidamente contabilizadas	-287.869,44
TOTAL	34.158.249,59



5.3 - DETALHAMENTO DA DESPESA COM ENSINO POR PROJETOS E ATIVIDADES

CÓDIGO	NOME DO PROJETO	FIXAÇÃO	EXECUÇÃO	DIFERENÇA
1005	AMPLIAÇÃO DA ESTRUTURA FÍSICA DAS UNIDADES ESCOLARES	3.840.000,00	963.856,33	2.876.143,67
2028	TRANSPORTE ESCOLAR	528.000,00	12.637,17	515.362,83



TRIBUNAL DE CONTAS DO ESTADO DO PARANÁ

Coordenadoria de Gestão Municipal - CGM

1006	AMPLIAÇÃO DA ESTRUTURA FÍSICA DOS CENTROS DE EDUCAÇÃO INFANTIL	1.264.000,00	0,00	1.264.000,00
2029	TRANSPORTE ESCOLAR	240.000,00	0,00	240.000,00
1007	FORMAÇÃO CONTINUADA DE PROFESSORES	259.200,00	34.298,40	224.901,60
2022	MANUTENÇÃO DO ENSINO FUNDAMENTAL FUNDEB 60%	23.400.000,00	17.975.221,61	5.424.778,39
2023	MANUTENÇÃO DO ENSINO FUNDAMENTAL FUNDEB 40%	11.785.646,40	5.684.820,32	6.100.826,08
2032	MANUTENÇÃO DO ENSINO FUNDAMENTAL - 10% E 25%	10.737.600,00	8.011.767,59	2.725.832,41
2036	MANUTENÇÃO DA ESCOLA DE ARTES	1.490.400,00	225.831,39	1.264.568,61
2024	MANUTENÇÃO DO ENSINO INFANTIL - FUNDEB 60%	3.744.000,00	89.314,39	3.654.685,61
2025	MANUTENÇÃO DO ENSINO INFANTIL - FUNDEB 40%	3.739.680,00	309.014,98	3.430.665,02
2033	MANUTENÇÃO DO ENSINO INFANTIL - 10% E 25%	5.600.400,00	1.139.356,85	4.461.043,15
2034	MANUTENÇÃO DO ENSINO ESPECIAL - 10% E 25%	945.600,00	0,00	945.600,00
	Dedução de Despesas indevidamente contabilizadas	0,00	-287.869,44	287.869,44
	TOTAL	67.574.526,40	34.158.249,59	33.416.276,81

5.4 - REMUNERAÇÃO DO MAGISTÉRIO - FUNDEB

ESPECIFICAÇÃO	VALOR
1 - RECEITAS DE TRANSFERÊNCIAS DO FUNDEB	24.865.253,18
2 - PAGAMENTO DOS PROFISSIONAIS DO MAGISTÉRIO	18.064.536,00
3 - RESTOS A PAGAR SEM COBERTURA FINANCEIRA	2.703,97
4 - SUPERAVIT FINANCEIRO	0,00
5 - TOTAL DAS DEDUÇÕES PARA FINS DE APLICAÇÃO DO FUNDEB (3+4)	2.703,97
6 - TOTAL LÍQUIDO DAS DESPESAS RELATIVAS À REMUNERAÇÃO DOS PROFISSIONAIS DO MAGISTÉRIO (2-5)	18.061.832,03
7 - PERCENTUAL DE APLICAÇÃO DOS RECURSOS DO FUNDEB NA REMUNERAÇÃO DO MAGISTÉRIO [6/1]	72,64



TRIBUNAL DE CONTAS DO ESTADO DO PARANÁ

Coordenadoria de Gestão Municipal - CGM

6 - DESPESAS REALIZADAS COM SAÚDE (E.C. 29/2000)

6.1 - DEMONSTRATIVO DO SISTEMA SIM-AM ENVIADO PELO MUNICÍPIO

MUNICÍPIO DE PALMAS
RELATÓRIO RESUMIDO DA EXECUÇÃO ORÇAMENTÁRIA - CONSOLIDADO
ORÇAMENTOS FISCAL E DA SEGURIDADE SOCIAL
DEMONSTRATIVO DAS RECEITAS E DESPESAS COM AÇÕES E SERVIÇOS PÚBLICOS DE SAÚDE
01/2019 A 12/2019

RREO - ANEXO 12 (LC, 141/2012, art. 35)

R\$ 1,00

RECEITAS PARA APURAÇÃO DA APLICAÇÃO EM AÇÕES E SERVIÇOS PÚBLICOS DE SAÚDE	PREVISÃO INICIAL	PREVISÃO ATUALIZADA (a)	RECEITAS REALIZADAS	
			Até o Bimestre (b)	% (b/a) x 100
RECEITA DE IMPOSTOS LÍQUIDA (I)	27.290.600,00	27.290.600,00	12.801.883,30	46,91%
Imposto Predial e Territorial Urbano - IPTU	7.100.000,00	7.100.000,00	3.148.650,72	44,35%
Imposto sobre Transmissão de Bens Intervivos - ITBI	4.100.000,00	4.100.000,00	1.679.226,17	40,96%
Imposto sobre Serviços de Qualquer Natureza - ISS	6.200.000,00	6.200.000,00	4.211.722,16	67,93%
Imposto de Renda Retido na Fonte - IRRF	3.790.000,00	3.790.000,00	2.702.406,40	71,30%
Multas, Juros de Mora e Outros Encargos dos Impostos	234.600,00	234.600,00	23.926,13	10,20%
Dívida Ativa dos Impostos	4.531.000,00	4.531.000,00	671.611,33	14,82%
Multas, Juros de Mora e Outros Encargos da Dívida Ativa	1.335.000,00	1.335.000,00	364.340,39	27,29%
RECEITA DE TRANSFERÊNCIAS CONSTITUCIONAIS E LEGAIS (II)	80.000.000,00	80.000.000,00	61.495.268,70	76,87%
Cota-Parte FPM	39.000.000,00	39.000.000,00	30.844.869,80	79,09%
Cota-Parte ITR	820.000,00	820.000,00	618.688,87	75,45%
Cota-Parte IPVA	9.000.000,00	9.000.000,00	4.988.626,61	55,43%
Cota-Parte ICMS	30.000.000,00	30.000.000,00	24.655.437,81	82,18%
Cota-Parte IPI-Exportação	700.000,00	700.000,00	387.645,61	55,38%
Compensações Financeiras Provenientes de Impostos e Transferências Constitucionais	480.000,00	480.000,00	0,00	0,00%
Desoneração ICMS (LC 87/96)	480.000,00	480.000,00	0,00	0,00%
Outras	0,00	0,00	0,00	0,00%
TOTAL DAS RECEITAS PARA APURAÇÃO DA APLICAÇÃO EM AÇÕES E SERVIÇOS PÚBLICOS DE SAÚDE (III) = I + II	107.290.600,00	107.290.600,00	74.297.152,00	69,25%



TRIBUNAL DE CONTAS DO ESTADO DO PARANÁ

Coordenadoria de Gestão Municipal - CGM

RECEITAS ADICIONAIS PARA FINANCIAMENTO DA SAÚDE	PREVISÃO INICIAL	PREVISÃO ATUALIZADA (c)	RECEITAS REALIZADAS	
			Até o Bimestre (d)	% (d/c) x 100
TRANSFERÊNCIA DE RECURSOS DO SISTEMA ÚNICO DE SAÚDE-SUS	33.120.000,00	33.120.000,00	11.152.924,33	33,67%
Provenientes da União	25.450.000,00	25.450.000,00	9.248.817,04	36,34%
Provenientes dos Estados	6.620.000,00	6.620.000,00	1.853.565,98	28,00%
Provenientes de Outros Municípios	0,00	0,00	0,00	0,00%
Outras Receitas do SUS	1.050.000,00	1.050.000,00	50.541,31	4,81%
TRANSFERÊNCIAS VOLUNTÁRIAS	121.000,00	121.000,00	36.144,50	29,87%
RECEITAS DE OPERAÇÕES DE CRÉDITO VINCULADAS À SAÚDE	0,00	0,00	0,00	0,00%
OUTRAS RECEITAS PARA FINANCIAMENTO DA SAÚDE	350.000,00	350.000,00	134.249,80	38,36%
TOTAL RECEITAS ADICIONAIS PARA FINANCIAMENTO DA SAÚDE	33.591.000,00	33.591.000,00	11.323.318,63	33,71%

DESPESAS COM SAÚDE (Por Grupo de Natureza da Despesa)	DOTAÇÃO INICIAL	DOTAÇÃO ATUALIZADA (e)	DESPESAS EMPENHADAS		DESPESAS LIQUIDADAS		Inscritas em Restos a Pagar não Processados
			Até o Bimestre (f)	% (f/e) x 100	Até o Bimestre (g)	% (g/e) x 100	
DESPESAS CORRENTES	49.376.928,00	53.084.384,04	29.761.356,28	56,06%	29.633.320,54	55,82%	128.035,74
Pessoal e Encargos Sociais	16.960.080,00	17.160.080,00	11.528.371,00	67,18%	11.528.371,00	67,18%	0,00
Juros e Encargos da Dívida	0,00	0,00	0,00	0,00%	0,00	0,00%	0,00
Outras Despesas Correntes	32.416.848,00	35.924.304,04	18.232.985,28	50,75%	18.104.949,54	50,40%	128.035,74
DESPESAS DE CAPITAL	6.993.600,00	9.929.904,52	3.382.732,27	34,07%	3.341.413,25	33,65%	41.319,02
Investimentos	6.393.600,00	9.329.904,52	3.382.732,27	36,26%	3.341.413,25	35,81%	41.319,02
Inversões Financeiras	600.000,00	600.000,00	0,00	0,00%	0,00	0,00%	0,00
Amortização da Dívida	0,00	0,00	0,00	0,00%	0,00	0,00%	0,00
TOTAL DAS DESPESAS COM SAÚDE (IV)	56.370.528,00	63.014.288,56	33.144.088,55	52,60%	32.974.733,79	52,33%	169.354,76

DESPESAS COM SAÚDE NÃO COMPUTADAS PARA FINS DE APURAÇÃO DO PERCENTUAL MÍNIMO	DOTAÇÃO INICIAL	DOTAÇÃO ATUALIZADA (e)	DESPESAS EMPENHADAS		DESPESAS LIQUIDADAS		Inscritas em Restos a Pagar não Processados
			Até o Bimestre (f)	% (f/e) x 100	Até o Bimestre (g)	% (g/e) x 100	
DESPESAS COM INATIVOS E PENSIONISTAS	0,00	0,00	0,00	0,00%	0,00	0,00%	0,00
DESPESA COM ASSISTÊNCIA À SAÚDE QUE NÃO ATENDE AO PRINCÍPIO DE ACESSO UNIVERSAL	0,00	0,00	0,00	0,00%	0,00	0,00%	0,00
DESPESAS CUSTEADAS COM OUTROS RECURSOS	27.710.600,00	30.432.812,62	10.924.527,27	32,96%	10.875.513,25	32,98%	49.014,02
Recursos de Transferência do Sistema Único de Saúde -	24.350.600,00	26.292.335,23	9.642.347,71	29,09%	9.593.333,69	29,09%	49.014,02



TRIBUNAL DE CONTAS DO ESTADO DO PARANÁ

Coordenadoria de Gestão Municipal - CGM

SUS							
Recursos de Operações de Crédito	0,00	0,00	0,00	0,00%	0,00	0,00%	0,00
Outros Recursos	3.360.000,00	4.140.477,39	1.282.179,56	3,87%	1.282.179,56	3,89%	0,00
OUTRAS AÇÕES E SERVIÇOS NÃO COMPUTADOS	0,00	0,00	0,00	0,00%	0,00	0,00%	0,00
RESTOS/CONTAS A PAGAR INSCRITOS NO EXERCÍCIO SEM DISPONIBILIDADE FINANCEIRA	0,00	0,00	1.621.154,38	4,89%	1.621.154,38	4,92%	0,00
DESPESAS CUSTEADAS COM DISPONIBILIDADE DE CAIXA VINCULADA AOS RESTOS A PAGAR CANCELADOS	0,00	0,00	5.162,84	0,02%	5.162,84	0,02%	0,00
DESPESAS CUSTEADAS COM RECURSOS VINCULADOS À PARCELA DO PERCENTUAL MÍNIMO QUE NÃO FOI APLICADA EM AÇÕES E SERVIÇOS DE SAÚDE EM EXERCÍCIOS ANTERIORES	0,00	0,00	0,00	0,00%	0,00	0,00%	0,00
SUPERÁVIT FINANCEIRO DE EXERCÍCIO ANTERIOR NÃO APLICADO EM AÇÕES E SERVIÇOS PÚBLICOS DE SAÚDE	0,00	0,00	0,00	0,00%	0,00	0,00%	0,00
TOTAL DAS DESPESAS COM AÇÕES E SERVIÇOS PÚBLICOS DE SAÚDE NÃO COMPUTADAS (V)	0,00	0,00	12.550.844,49	37,87%	12.501.830,47	37,91%	49.014,02
TOTAL DAS DESPESAS COM AÇÕES E SERVIÇOS PÚBLICOS DE SAÚDE (VI) = (IV - V)	0,00	0,00	20.593.244,06	62,13%	20.472.903,32	62,09%	120.340,74

PERCENTUAL DE APLICAÇÃO EM AÇÕES E SERVIÇOS PÚBLICOS DE SAÚDE SOBRE A RECEITA DE IMPOSTOS LÍQUIDA E TRANSFERÊNCIAS CONSTITUCIONAIS E LEGAIS (VII%) = (VI / IIIb x 100) - LIMITE CONSTITUCIONAL 15%	27,72
---	-------

VALOR REFERENTE À DIFERENÇA ENTRE O VALOR EXECUTADO E O LIMITE MÍNIMO CONSTITUCIONAL [(IIIb * 15%) - VI]	9.448.671,26
---	--------------

EXECUÇÃO DE RESTOS A PAGAR NÃO PROCESSADOS INSCRITOS COM DISPONIBILIDADE DE CAIXA	INSCRITOS	CANCELADOS/PRESCRITOS	PAGOS	A PAGAR	PARCELA CONSIDERADA NO LIMITE
Inscritos em 2019	1.897.012,65	0,00	0,00	0,00	0,00

CONTROLE DOS RESTOS A PAGAR CANCELADOS OU PRESCRITOS PARA FINS DE APLICAÇÃO DA DISPONIBILIDADE DE CAIXA CONFORME ARTIGO 24, §1º e 2º	RESTOS A PAGAR CANCELADOS OU PRESCRITOS		
	Saldo Inicial	Despesas custeadas no exercício de referência (j)	Saldo Final (Não Aplicado)
Restos a Pagar Cancelados ou Prescritos em 2019	0,00	5.162,84	- 5.162,84



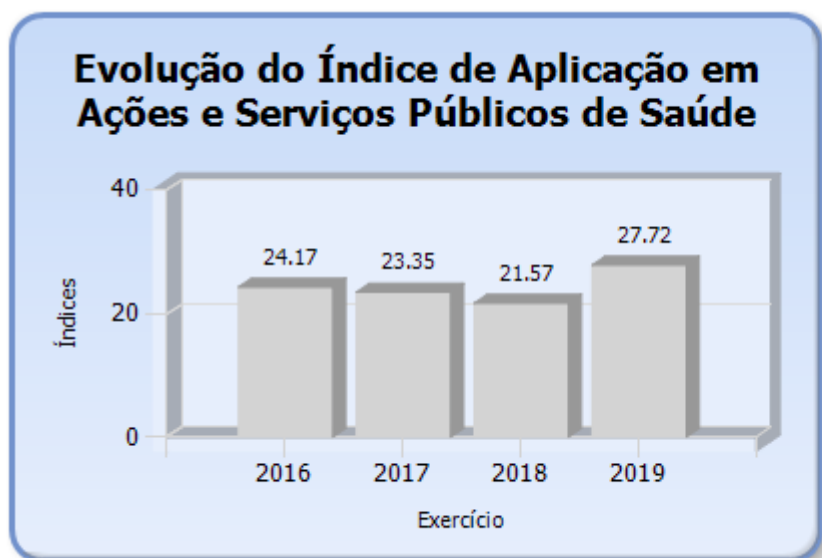
TRIBUNAL DE CONTAS DO ESTADO DO PARANÁ

Coordenadoria de Gestão Municipal - CGM

CONTROLE DO VALOR REFERENTE AO PERCENTUAL MÍNIMO NÃO CUMPRIDO EM EXERCÍCIOS ANTERIORES PARA FINS DE APLICAÇÃO DOS RECURSOS VINCULADOS CONFORME ARTIGOS 25 E 26	LIMITE NÃO CUMPRIDO		
	Saldo Inicial	Despesas custeadas no exercício de referência (k)	Saldo Final (Não Aplicado)
Diferença de limite não cumprido em 2019	0,00	0,00	0,00

DESPESAS COM SAÚDE (Por Subfunção)	DOTAÇÃO INICIAL	DOTAÇÃO ATUALIZADA (e)	DESPESAS EMPENHADAS		DESPESAS EXECUTADAS		Inscritas em Restos a Pagar não Processados
			Até o Bimestre (l)	% (l/total l) x 100	Até o Bimestre (m)	% (m/total m) x 100	
Atenção Básica	45.699.728,00	52.140.579,39	30.076.843,28	90,75%	29.907.488,52	57,68%	169.354,76
Assistência Hospitalar e Ambulatorial	9.071.800,00	9.071.800,00	2.402.582,27	7,25%	2.402.582,27	26,48%	0,00
Suporte Profilático e Terapêutico	0,00	0,00	0,00	0,00%	0,00	0,00%	0,00
Vigilância Sanitária	1.599.000,00	1.801.909,17	664.663,00	2,01%	664.663,00	36,89%	0,00
Vigilância Epidemiológica	0,00	0,00	0,00	0,00%	0,00	0,00%	0,00
Alimentação e Nutrição	0,00	0,00	0,00	0,00%	0,00	0,00%	0,00
Outras Subfunções	0,00	0,00	0,00	0,00%	0,00	0,00%	0,00
TOTAL	56.370.528,00	63.014.288,56	33.144.088,55	100,00%	32.974.733,79	52,60%	169.354,76

Fonte: Sistema de Informações Municipais - Acompanhamento Mensal (SIM-AM), Tribunal de Contas do Estado do Paraná
Dados processados em: 07/02/2020 20:50 | Relatório emitido em: 20/07/2020 10:33



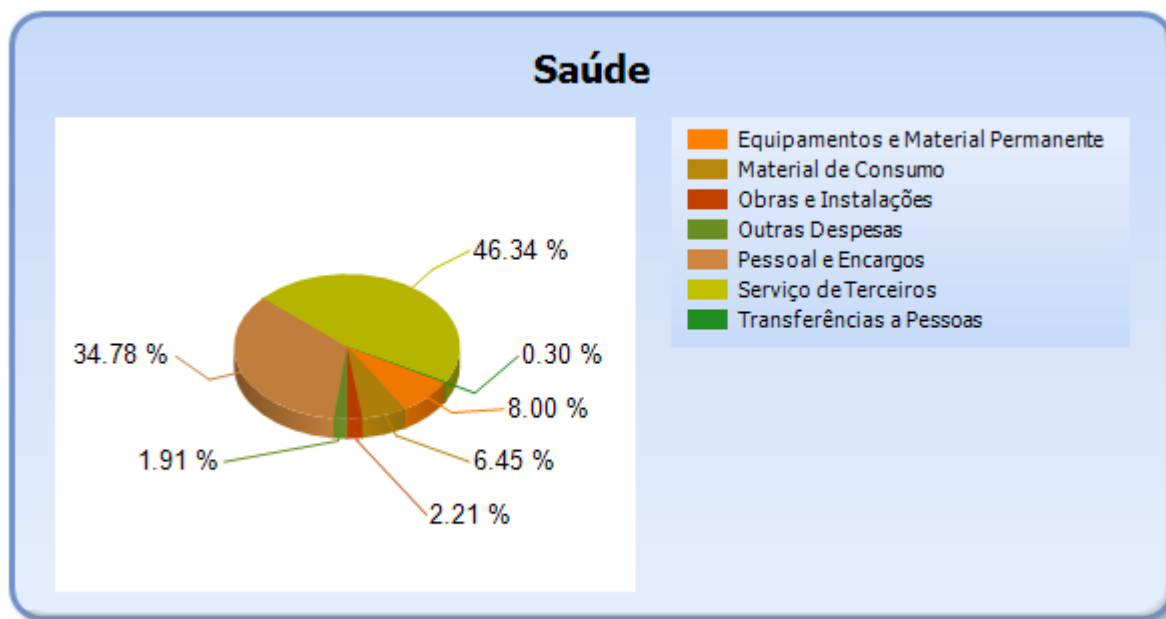


TRIBUNAL DE CONTAS DO ESTADO DO PARANÁ

Coordenadoria de Gestão Municipal - CGM

6.2 - DETALHAMENTO DA DESPESA COM SAÚDE POR NATUREZA

NATUREZA DA DESPESA	VALOR
CORRENTES	29.761.356,28
Pessoal e Encargos	11.528.371,00
Material de Consumo	2.138.951,27
Serviço de Terceiros	15.358.985,14
Transferências	100.557,00
Transferências a Pessoas	100.557,00
Outras Despesas	634.491,87
DE CAPITAL	3.382.732,27
Equipamentos e Material Permanente	2.650.793,69
Obras e Instalações	731.938,58
TOTAL	33.144.088,55



6.3 - DETALHAMENTO DA DESPESA COM SAÚDE POR PROJETOS E ATIVIDADES

CÓDIGO	NOME DO PROJETO/ATIVIDADE	FIXAÇÃO	EXECUÇÃO	DIFERENÇAS
1015	EQUIPAMENTOS E MOBILIÁRIO PARA AS UNIDADES SAÚDE	3.049.673,22	1.958.052,46	1.091.620,76
1016	EQUIPAMENTOS E MOBILIÁRIO PARA AS UNIDADES SAÚDE	480.000,00	33.780,00	446.220,00
1017	IMPLANTAÇÃO E REFORMA DAS UNIDADES DE SAÚDE	1.320.381,93	78.487,65	1.241.894,28



TRIBUNAL DE CONTAS DO ESTADO DO PARANÁ

Coordenadoria de Gestão Municipal - CGM

1018	IMPLANTAÇÃO E REFORMA DAS UNIDADES BÁSICAS DE SAÚDE	1.851.641,97	653.450,93	1.198.191,04
1019	IMPLANTAÇÃO E MANUTENÇÃO DO CANIL MUNICIPAL	120.000,00	42.063,81	77.936,19
2041	MANUTENÇÃO DOS SERVIÇOS INTERMUNICIPAIS DE SAÚDE	2.213.528,00	1.339.396,71	874.131,29
2042	MANUTENÇÃO D FARMÁCIA DA SAÚDE	960.000,00	548.693,91	411.306,09
2043	MANUTENÇÃO DOS PROGRAMAS DO SUS ASSISTÊNCIA FARMACÊUTICA	147.607,40	0,00	147.607,40
2044	MANUTENÇÃO DOS SERVIÇOS SAÚDE	11.818.747,94	9.527.535,98	2.291.211,96
2045	MANUTENÇÃO DO FUNDO MUNICIPAL DE SAÚDE	17.583.300,00	10.506.190,67	7.077.109,33
2046	MANUTENÇÃO DOS PROGRAMAS DO SUS ATENÇÃO BÁSICA	12.006.540,71	5.260.913,67	6.745.627,04
2049	MANUTENÇÃO DOS PROGRAMAS DO SUS MÉDIA E ALTA COMPLEXIDADE	395.784,59	0,00	395.784,59
2050	MANUTENÇÃO DOS PROGRAMAS DO SUS GESTAO SUS	193.373,63	128.277,49	65.096,14
2048	MANUTENÇÃO DOS PROGRAMAS DO SUS VIGILÂNCIA EM SAÚDE	150.000,00	0,00	150.000,00
2049	MANUTENÇÃO DOS PROGRAMAS DO SUS MÉDIA E ALTA COMPLEXIDADE	8.921.800,00	2.402.582,27	6.519.217,73
2048	MANUTENÇÃO DOS PROGRAMAS DO SUS VIGILÂNCIA EM SAÚDE	1.801.909,17	664.663,00	1.137.246,17
	TOTAL	63.014.288,56	33.144.088,55	29.870.200,01

7 - CONTROLE INTERNO

PONTOS DE VERIFICAÇÃO SOBRE O CONTROLE INTERNO

ITENS DE VERIFICAÇÃO	CONCLUSÃO
Consta do processo o Relatório do Controle Interno?	SIM
O Relatório do Controle Interno encaminhado apresenta o conteúdo mínimo prescrito pelo Tribunal?	SIM
O Relatório do Controle Interno encaminhado apresenta irregularidade passível de desaprovação das contas anuais?	NÃO

8 - ATRASO NA ENTREGA DA PRESTAÇÃO DE CONTAS DO EXERCÍCIO

8.1 - ENTREGA DOS DOCUMENTOS QUE COMPÕEM A PRESTAÇÃO DE CONTAS COM ATRASO

Verifica-se na autuação do processo de Prestação de Contas que a Entidade atendeu o prazo estipulado no art. 225, caput, do Regimento Interno do TCE/PR.



TRIBUNAL DE CONTAS DO ESTADO DO PARANÁ

Coordenadoria de Gestão Municipal - CGM

PARTE II - CONSTATAÇÕES DA ANÁLISE

9 - RESULTADO DA ANÁLISE

A análise das contas está cingida aos assuntos contidos no escopo definido na Instrução Normativa nº 151/2020, sendo que a abordagem à luz dos critérios técnicos e legais a que estão sujeitos não resultou em apontamentos no sentido de recomendações ou restrições.

PARTE III - INFORMAÇÕES RELATIVAS AOS PROCESSOS DA ENTIDADE

a) ESCOPO DO PROCEDIMENTO DE ACOMPANHAMENTO REMOTO PARA O EXERCÍCIO

O Acompanhamento Remoto via Malha Eletrônica teve como objeto de escopo para a Entidade no exercício em análise os casos abaixo relacionados:

DESCRIÇÃO DOS CASOS DE ACOMPANHAMENTO	UNIDADE RESPONSÁVEL
Plano Anual de Fiscalização de 2019 - PAF 2019	CAGE

b) - PROCESSOS REFERENTES À ENTIDADE

Não constaram do banco de dados do TCE/PR, no momento da emissão desta Instrução, registros de processos relativos à Entidade para este exercício de análise da Prestação de Contas Municipais.

c) - SITUAÇÃO DAS PRESTAÇÕES DE CONTAS DOS ÚLTIMOS EXERCÍCIOS

Informa-se a seguir a situação das Prestações de Contas, relativas aos últimos exercícios, conforme consta do banco de dados do TCE/PR.

Nº DO PROCESSO	ANO	ASSUNTO	TRÂMITE ATUAL	TIPO ATO	Nº ATO	RESULTADO
275942/16	2015	PRESTAÇÃO DE CONTAS DO PREFEITO MUNICIPAL	DP	PPR	275/2017	Parecer prévio pela regularidade com aplicação de multa
234956/17	2016	PRESTAÇÃO DE CONTAS DO PREFEITO MUNICIPAL	S2C	PPR	239/2020	Parecer prévio pela regularidade com ressalvas com aplicação de multa e recomendações



TRIBUNAL DE CONTAS DO ESTADO DO PARANÁ

Coordenadoria de Gestão Municipal - CGM

296556/18	2017	PRESTAÇÃO DE CONTAS DO PREFEITO MUNICIPAL	DP	PPR	448/2018	Parecer prévio pela regularidade com ressalvas com aplicação de multa
178441/19	2018	PRESTAÇÃO DE CONTAS DO PREFEITO MUNICIPAL	DP	PPR	197/2019	Parecer prévio pela regularidade

PARTE IV - CONCLUSÃO

Efetivado o exame da prestação de contas de governo do MUNICÍPIO DE PALMAS, relativa ao exercício financeiro de 2019 e à luz das constatações relatadas neste instrutivo, as contas não apresentam restrições, sendo possível a emissão de Parecer Prévio no sentido da Regularidade.

Destaca-se, contudo, que as conclusões aqui expostas não elidem responsabilidades por atos não alcançados pelo conteúdo da prestação de contas, não validam divergências em informações de caráter declaratório, não detectadas na análise, e nem eximem anomalias levantadas em outras espécies de procedimentos fiscalizatórios, tais como: Procedimentos de Acompanhamento Remoto, Auditorias, Inspeções, Tomadas de Contas, Comunicação de Irregularidades, Denúncias ou Representações.

É a instrução.

CGM, 20 de julho de 2020.

Ato emitido por CARLOS ALBERTO HEMBECKER - Analista de Controle - Matrícula nº 501255.

Encaminhe-se ao MPJTC, de acordo com o art. 353 do Regimento Interno.